



ЕЖЕДНЕВНАЯ ДЕЛОВАЯ ГАЗЕТА



АЛЕКСАНДР ВИНОКУРОВ,
инвестор телеканала
«Дождь»

«Эта штука может летать
намного лучше»

Интервью с. 12

ФОТО: Олег Яковлев/РБК

ПОЛИТИКА | ЭКОНОМИКА | ЛЮДИ | БИЗНЕС | ДЕНЬГИ

18 марта 2015, Среда No 46 (2063) WWW.RBC.RU

КУРСЫ ВАЛЮТ
(ЦБ, 18.03.2015)

▼ \$1= **₽61,75**

▲ €1= **₽65,43**

▲ ЦЕНА НЕФТИ URALS (THOMSON REUTERS,
17.03.2015, 19.00 МСК) **\$51,42 ЗА БАРЕЛЬ**

▲ ИНДЕКС РТС (МОСКОВСКАЯ БИРЖА,
17.03.2015) **822,76 ПУНКТА**

▼ МЕЖДУНАРОДНЫЕ РЕЗЕРВЫ
РОССИИ (ЦБ, 06.03.2015) **\$356,7 МЛРД**

Антикризис Банки начинают раздачу льготных кредитов

Ипотека за 20 млрд годовых

20%
от стоимости приобретаемого жилья — минимальный первоначальный взнос по кредиту

С 1 марта 2015 года по 1 марта 2016 года — период, на который распространяется кредитование по льготной ставке

До **8 млн руб.** — составит размер кредита для жителей Москвы, Московской области и Санкт-Петербурга

До **3 млн руб.** — смогут получить жители остальных регионов

до **362** месяцев — срок действия кредита

13% годовых под такую ставку банки начали выдавать рублевые ипотечные кредиты

Даже госсубсидии не смогут поднять рынок ипотеки на прошлогодние высоты

ТАТЬЯНА АЛЕШКИНА,
АЛЕКСЕЙ ПАСТУШИН

Банки начали принимать заявки на рублевые ипотечные кредиты под 13% годовых. Относительно низкая ставка стала возможна благодаря тому, что государство выделило на субсидирование ипотеки 20 млрд руб. Хорошо, но мало, говорят участники рынка.

Лидеры на старте

Правительство выделило из бюджета 20 млрд руб. на субсидирование ипотеки — постановление было подписано на прошлой неделе. Государство компенсирует разницу между ставкой банка, которая не должна быть выше, чем ключевая плюс 3,5 п.п., и ставкой для конечного заемщика, которая не должна превышать 13%. При нынешней ключевой ставке 14% выходит, что государство возместит 4,5 п.п. В постановлении правительства сказано, что по программе банки

смогут выдать ипотечных кредитов на 400 млрд руб. Программа действует для кредитов, выданных с 1 марта 2015 года по 1 марта 2016 года (или до того момента, когда ключевая ставка опустится до 9,5%).

В ближайшие дни правительство рассмотрит вопрос о снижении ипотечной ставки для конечного заемщика до 12%, так как в прошлую пятницу Банк России понизил ключевую ставку с 15 до 14%.

Ипотечный кредит по госпрограмме можно получить только на покупку квартиры в новостройке, срок кредита — до 30 лет, минимальный первоначальный взнос — 20%. Максимальная сумма кредита составит 8 млн руб. для жителей Москвы, Московской области и Санкт-Петербурга, 3 млн руб. — для остальной России.

Некоторые банки уже объявили о начале выдачи кредитов по госпрограмме. В частности, Сбербанк планирует выдать льготных кре-

Ипотечный кредит по госпрограмме можно получить только на покупку квартиры в новостройке, срок кредита — до 30 лет, минимальный первоначальный взнос — 20%

дитов на 200 млрд руб., ВТБ24 — на 100 млрд руб. Это 75% от объема программы, заявленного в постановлении.

Сбербанк предложил ставку по ипотечным кредитам в рамках программы 12%, не дожидаясь решения правительства. Группа ВТБ распространила релиз, в котором заявила о готовности предложить ставку в 12%, после того как правительство примет решение.

Не только Сбербанк предложил ставку ниже 13%. Например, у банка «Открытие» ставка составляет 12,55% годовых, но

минимальный первоначальный взнос по такому кредиту должен быть 50%. Если первоначальный взнос от 30%, то ставка составит 12,95%. «По нашим расчетам, 60% ипотечных кредитов в 2015 году будет выдано по этой программе», — отмечает вице-президент банка «Открытие» Анна Юдина.

Ряд банков заявили о своем интересе к участию в программе, но с конкретными параметрами еще не определились. Об этом РБК сообщили в пресс-службах Банка Москвы, Райффайзенбанка, Абсолют Банка, Связь-банка, банка «ДельтаКредит». «Уралсиб» и Нордеа Банк участвовать в программе не будут, сообщили их представители.

Хорошо, но мало

На программе поддержки ипотечного кредитования банки начали настаивать после повышения ключевой ставки ЦБ в декабре до 17%.

Окончание на с. 14

РОССИЙСКИЕ ГОРОДА 1989–2014

Молодежь уезжает, старики умирают

ОЛЕСЯ ВОЛКОВА,
АЛЕКСАНДР СОКОЛОВ,
ИГОРЬ ТЕРЕНТЬЕВ

Хотя последние три года в России рождаемость превышает смертность, в 820 городах — это почти три четверти от общего количества — до сих пор наблюдается естественная убыль населения.

Несколько недель назад РБК опубликовал первую часть исследования о городах («Крупные крупные, мелкие мельчают», №10, 23.01.2015). Мы проанализировали изменение численности населения за 25 лет и выяснили, что число жителей в городах выросло благодаря как учтенной, так и неучтенной миграции и административным изменениям, когда к городам «прирезались» соседние села. При этом естественная убыль населения городов, согласно нашим расчетам, превысила 8 млн человек.

Естественное движение населения (прирост или убыль) — разница между числом родившихся и умерших жителей — пожалуй, главный показатель здоровья города. В 1990-е экономический кризис и ухудшение условий жизни отрицательно сказались как на рождаемости, так и на смертности. В 2000-е годы благодаря высоким ценам на нефть демографические показатели начали улучшаться, но ситуацию нельзя назвать благополучной, скорее пока лишь сломлен отрицательный тренд.

Что же происходит с рождаемостью и смертностью в российских городах? Почему демографические показатели снизились в один из самых благоприятных годов с высокими ценами на нефть? Как влияют доходы на рождаемость?

Окончание на с. 2



Подписка: (495) 363-11-01

РБК
ежедневная
деловая
газета

16+

Ежедневная деловая газета РБК

Главный редактор:

Максим Павлович Солюс

Заместители главного редактора:

Петр Мироненко, Юлия Ярош

Выпуск: Дмитрий Иванов

Руководитель фотослужбы: Алексей Зотов

Фоторедактор: Наталья Славгородская

Верстка: Константин Кузниченко

Корректура: Марина Колчак

Инфографика: Олеся Волкова, Андрей Ситников

ОБЪЕДИНЕННАЯ РЕДАКЦИЯ РБК

Шеф-редактор проектов РБК:

Елизавета Осетинская

Главный редактор rbc.ru

и ИА РосБизнесКонсалтинг: Роман Баданин

Заместители главного редактора:

Ирина Малкова, Владимир Моторин,

Дмитрий Рыжов

Главный редактор журнала РБК:

Валерий Игуменов

Заместители главного редактора:

Мария Абакумова, Андрей Бабицкий,

Анфиса Воронина

Арт-директор: Илья Орлов

Руководитель фотослужбы: Варвара Гладкая

Руководители направлений –

заместители главного редактора

Банки и финансы: Елена Тофанюк

Индустрия и энергоресурсы: Петр Кириян

Информация: Игорь Терентьев

Медиа и телеком: Юрий Синодов

Политика и общество: Максим Гликин

Спецпроекты: Елена Мязина

Экономика: Дмитрий Коптюбенко

Редакторы отделов

Международная жизнь: Иван Ткачев

Мнения: Антон Шириков

Потребительский рынок: Денис Пузырев

Свой бизнес: Владислав Серегин

Адрес редакции: 117393, г. Москва,

ул. Профсоюзная, д. 78, стр. 1

Телефон редакции: (495) 363-1111, доб. 1177

Факс: (495) 363-1127. E-mail: daily@rbc.ru

Адрес для жалоб: complaint@rbc.ru

Учредитель газеты: ООО «РБК Медиа»

Газета зарегистрирована в Федеральной службе по надзору в сфере связи, информационных технологий и массовых коммуникаций. Свидетельство о регистрации средства массовой информации ПИ № ФС77-59174 от 3 сентября 2014 года.

Издатель: ООО «БизнесПресс»

117393, г. Москва, ул. Профсоюзная, д. 78, стр. 1

E-mail: business_press@rbc.ru

Генеральный директор: Екатерина Сон

Корпоративный коммерческий директор:

Людмила Гурей

Коммерческий директор

издательского дома «РБК»: Анна Батыгина

Директор по рекламе

товаров группы люкс: Виктория Ермакова

Директор по рекламе сегмента авто:

Мария Железнова

Директор по маркетингу: Андрей Сикорский

Директор по распространению:

Анатолий Новгородов

Директор по производству: Надежда Фомина

Подписка по каталогам:

Агентство «Роспечать», подписной индекс: 19781

Российская пресса, подписной индекс: 24698


Подписка в редакции:

Телефон: (495) 363-1101

Факс: (495) 363-1159

Этот номер отпечатан
в ОАО «Московская газетная типография»
123995, г. Москва, ул. 1905 года, д. 7, стр. 1Заказ № 0772
Тираж: 80 000Номер подписан в печать в 22.00
Свободная ценаПерепечатка редакционных материалов
допускается только по согласованию с редакцией.
При цитировании ссылка на газету РБК
обязательна.

© «БизнесПресс», 2015



Город Плес Ивановской области — один из худших в России по уровню смертности среди населения. За последние двадцать лет число его жителей сократилось почти вдвое

Почему уменьшается население российских городов

Молодежь уезжает, старики умирают

→ Окончание. Начало на с. 1

Рождаемость: от Африки до нуля

Первое, что бросается в глаза, — гигантский разрыв между отдельными населенными пунктами: в городе с самой высокой рождаемостью в стране — чеченском Аргуне (46 родившихся на 1000 человек за 2011–2013 годы, подробнее о методике расчета — см. врез «Как мы считали») этот показатель почти в 16 раз выше, чем в городе с самой низкой рождаемостью — Трубчевске Брянской области (2,9 родившихся на 1000 человек).

Рождаемость в Аргуне сравнима с африканскими странами — по данным Всемирного банка, в Анголе этот показатель в 2012 году был равен 45, Чаде — 46, Бурунди — 45. Доля населения моложе 19 лет в Аргуне — 42,9%, старше 60 лет — всего 6,1%.

Данные по Трубчевску и сравнить не с чем — это аномально низкий показатель. В 14-тысячном городе в 2012 году появились на свет всего 50 новорожденных, хотя 25 лет назад, в 1987-м, здесь родились 297 человек. Показатели по возрастным группам полностью противоположны данным Аргуна: доля населения моложе 19 лет — 25,2%, старше 60–18%.

Трубчевск и Аргун — не только два противоположных полюса на карте рождаемости российских

городов, но и яркие представители двух противоположных групп городов. В первую — с низкой рождаемостью и высокой смертностью — входят небольшие города европейской части России. Во вторую — с высокой рождаемостью и низкой смертностью — города Северного Кавказа и ряда других национальных республик Поволжья и Сибири, а также нефтяные города Ямало-Ненецкого (ЯНАО) и Ханты-Мансийского автономных округов (ХМАО).

Схожая с Трубчевском картина наблюдается, например, в Ефремове Тульской области (3,2 родившихся на 1000 человек), Фокино Брянской области (+3,2), Кораблино Рязанской области (+3,8). Абсолютный антирекорд за последние 30 лет у шеститысячного города Фатеж Курской области — в 2011 году здесь родились всего 5 детей (0,9 родившихся на 1000 человек). Правда, в следующие годы ситуация улучшилась — в 2013 году родились уже 38 детей.

Лидерами по уровню рождаемости являются города Северного Кавказа. Кроме Аргуна здесь и другие чеченские города — Гудермес и Урус-Мартан, ингушский Малгобек. Тувинский Чадан и якутские Нюрба и Вилюйск — тоже в этой группе. Первый город не из национальных республик — 14-е место по рождаемости — Видное Московской области (+22,5).

Города с наименьшей смертностью можно разделить на три группы: города-нефтяники ХМАО и ЯНАО, населенные пункты Северного Кавказа и ЗАТО, как правило, военно-морские базы в Мурманской области

Смертность: хуже монголо-татарского ига

Зато исконно русские города возглавляют рейтинг смертности. Абсолютным лидером со знаком минус стал город Плес Ивановской области, где смертность в 2003 году достигла рекордного за 30 лет уровня — 52,1 на тысячу человек. В XIII веке город подвергся разорению в результате монголо-татарского нашествия, но был восстановлен. Сейчас он вновь приходит в упадок.

За двадцать с небольшим лет численность города сократилась почти в два раза и сейчас едва превышает 2 тыс. жителей. Зарплата в городе около 15 тыс. руб., да и то прирост произошел только в последние годы.

Самый высокий показатель смертности за 2011–2013 годы у города Гдов Псковской области (–32,9). Город расположен на берегу Чудского озера, впервые упоминается в летописях в XIV веке. На протяжении почти 400 лет Гдов — приграничная крепость, но после Северной войны со шведами и переноса границы потерял свое стратегическое назначение. В начале XX века в энциклопедическом словаре Брокгауза и Ефрона отмечалось, что «торговое значение города незначительно. Жители (3362 человека) занимаются огородничеством и рыбной ловлей». Не изменилась ситуация и спустя 100 лет: большая часть предприятий, зарегистрированных в городе, так или иначе связана с выловом и продажей рыбы. →



ФОТО: Владимир Смирнов/ТАСС

ОАО АКБ «АВАНГАРД». Генеральная лицензия Банка России № 2879 от 10.05.2012 г.

реклама

РАСЧЕТЫ 24/7

ЧАСА ДНЕЙ
В НЕДЕЛЮ



**С Банком Авангард
в любой, даже выходной
или праздничный день,
Вы можете:**

- **получить наличные и сдать выручку**
в любом офисе или банкомате/cash-in Банка в любом регионе
- **выплатить зарплату**
в установленное руководством время
- **отправить переводы**
деньги будут мгновенно зачислены на счет партнера в Банке и пройдут по выписке

Банк Авангард осуществляет круглосуточные взаиморасчеты между предприятиями по всей территории России.

ИНТЕРНЕТ-БАНК

Подключение и обслуживание – **бесплатно**



зарплатный проект

эмиссия карт, зачисление зарплат – **бесплатно**
кредит на зарплату – **14%** годовых



овердрафт

до 50 млн руб. на срок **до 65 дней**
ставка **от 14%** годовых*



интрадей

платежи за счет средств, поступающих из других банков текущим днем комиссия – **от 0,05%**



cash-card**

внесение и получение наличных в любом офисе или банкомате/cash-in Банка

КРУГЛОСУТОЧНО ОТВЕЧАЕМ НА ВАШИ ВОПРОСЫ ПО ТЕЛЕФОНАМ:
(495) 737 73 23 | (812) 449 44 49 | 8 (800) 555 99 93
Москва Санкт-Петербург звонок по России бесплатный

Более 300 офисов
в 75 городах
www.avangard.ru

* В зависимости от срока кредитования: за 7 дней – 14% годовых, с 8 по 14 день – 19% годовых, после 14 дней – 23% годовых.
Размер и сроки предоставления кредитов на зарплату и овердрафтов – индивидуально.
** Cash-Card – карта для проведения наличных операций для юридических лиц/индивидуальных предпринимателей.

БАНК АВАНГАРД

Естественное движение населения в российских городах

Средний естественный прирост/убыль (число родившихся минус число умерших на 1000 человек) за 2011–2013 годы

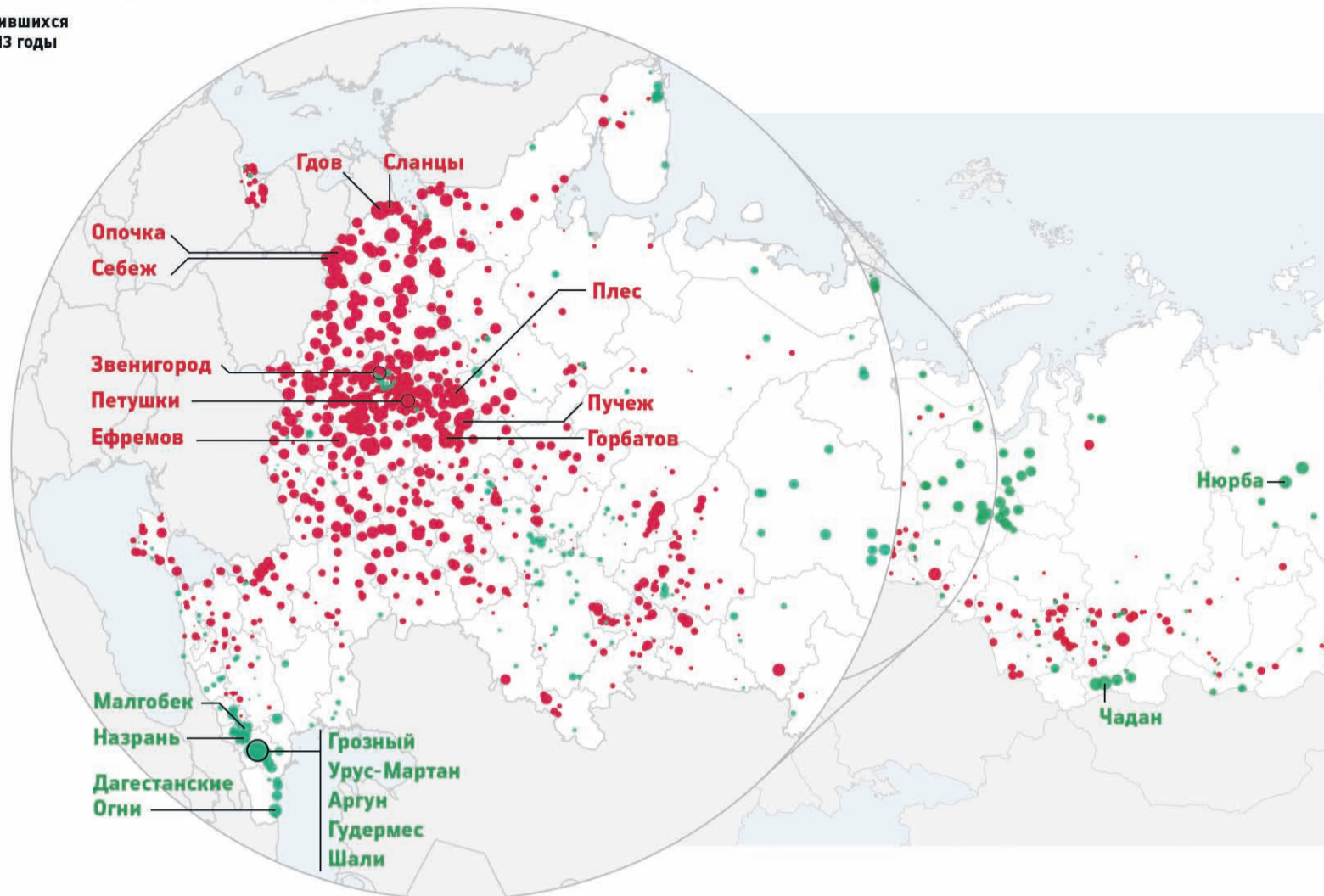
■ Прирост ■ Убыль

Максимальный прирост

Аргун	Чечня	40,1
Гудермес	Чечня	31,1
Урус-Мартан	Чечня	28,4
Малгобек	Ингушетия	23,6
Чадан	Тува	21
Грозный	Чечня	19,5
Назрань	Ингушетия	19,5
Дагестанские Огни	Дагестан	18,4
Шали	Чечня	17,8
Нюрба	Якутия	17,4

Максимальная убыль

Пучеж	Ивановская область	-22,9
Плес	Ивановская область	-21,8
Гдов	Псковская область	-21,7
Опочка	Псковская область	-19,4
Петушки	Владимирская область	-18,1
Ефремов	Тульская область	-15,8
Звенигород	Московская область	-14,6
Себеж	Псковская область	-14,6
Сланцы	Ленинградская область	-14,2
Горбатов	Нижегородская область	-14



Источник: расчеты РБК на основе данных Росстата

→ Еще один антилидер — Пучеж Ивановской области (–32,8). В XIX веке город был одним из центров найма бурлаков — к началу навигации их численность возрастала до 6000 человек; здесь также располагалось крупное льняное производство. В середине XX века из-за строительства Горьковского водохранилища на Волге Пучеж был «перенесен» на возвышенность, а территория старого города была затоплена. Как и другие города Ивановской области, Пучеж сильно пострадал из-за кризиса российской текстильной промышленности.

Города с наименьшей смертностью можно разделить на три группы. Во-первых, это города-нефтяники ХМАО и ЯНАО — например, Губкинский и Когалым (оба –3,4). Во-вторых, населенные пункты Северного Кавказа — Карабулак (–2,1) и Махачкала (–3,9). В-третьих, ЗАТО, как правило, военно-морские базы в Мурманской области — например, Заозерск (–4,3) и Полярный (–4,5). Все эти города объединяет молодость населения в силу демографических причин (Северный Кавказ) или особенностей контингента жителей (военно-морские базы).

Естественный прирост или все-таки убыль?

Хотя последние несколько лет рождаемость в городах, как и в целом по стране, превышает смертность (например, в 2013 году средневзвешенный показатель рождаемости для городов был равен 12,7 на 1000 человек, смертности — 12,3), в большинстве городов по-прежнему наблюдается убыль населения.

Согласно расчетам РБК, в период 2011–2013 годов смертность превышала рождаемость в 820 городах, это около трех четвертей от общего количества российских городов (см. карту на с. 4).

Тем не менее с 2005 года есть тренд увеличения количества городов с естественным приростом. Число таких городов выросло с 83 до 292.

В 2012-м и, скорее всего, в 2013 году (данные за этот год до сих пор не отличаются полнотой) количество го-

родов с естественным приростом населения наконец-то превысило показатель 1992-го — первого целого года существования России в качестве самостоятельного государства. С одной стороны, конечно, это плюс, но, во-первых, для этого потребовалось 20 лет, а во-вторых, до демографических показателей 1991 года, когда почти половина городов была с приростом, еще очень далеко.

Завершившийся 2014-й (за этот год пока нет данных по городам) и начавшийся 2015 год — время серьезного испытания для положительного тренда роста количества городов с приростом. Во-первых, налицо тревожный признак — резкий скачок числа городов с уменьшившейся рождаемостью от года к году — с 259 до 509 в 2013 году. Во-вторых, и это куда более весомый фактор, Россия вошла в период политической неопределенности из-за конфликта на Украине и ухудшения экономической ситуации в стране. Как результат, семьи могут отложить рождение ребенка на будущий период, а из-за роста цен на большинство товаров и снижения государством социальных расходов под ударом окажутся пенсионеры и неблагополучные категории граждан, что может повлечь рост смертности.

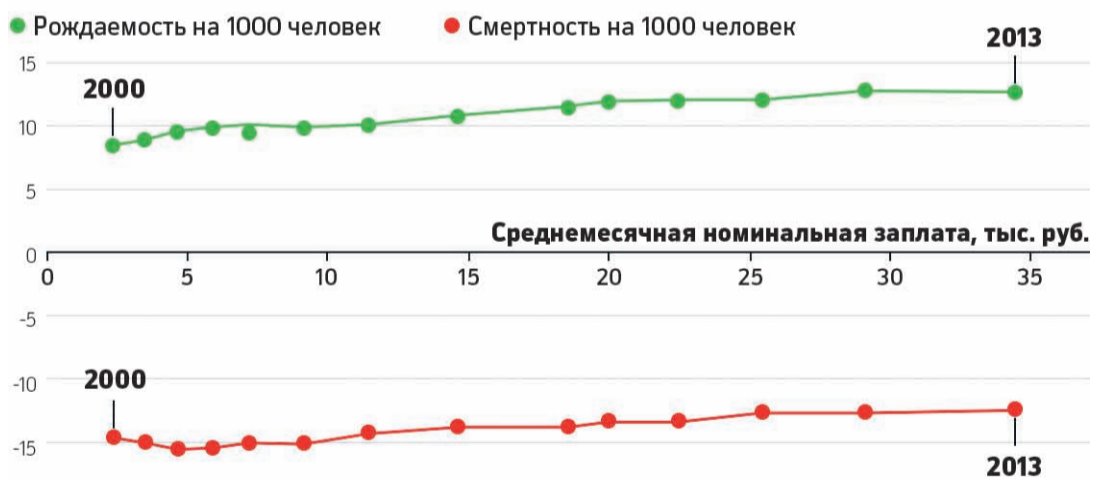
Как изменялись прирост и убыль населения городов почти за 30 лет

Если перевести данные о городах на региональный уровень, то мы получим самую высокую убыль населения в Тульской (–8,1 на 1000 человек, здесь и далее средний показатель за 2011–2013 годы), Тверской (–6,1) и Псковской областях (–5,9). Продолжительность жизни мужчин здесь не превышает 62–63 года. Тульская область выделяется по показателю смертности от отравления алкоголем (26 случаев на 100 тыс. населения против 9 в среднем по России). В Псковской области зафиксирован высокий уровень абортов — их почти столько же, сколько новорожденных.

Почему в этих областях так? Средняя заработная плата в названных регионах находится на уровне всего 20–23 тыс. руб. (на 20–30% ниже сред-

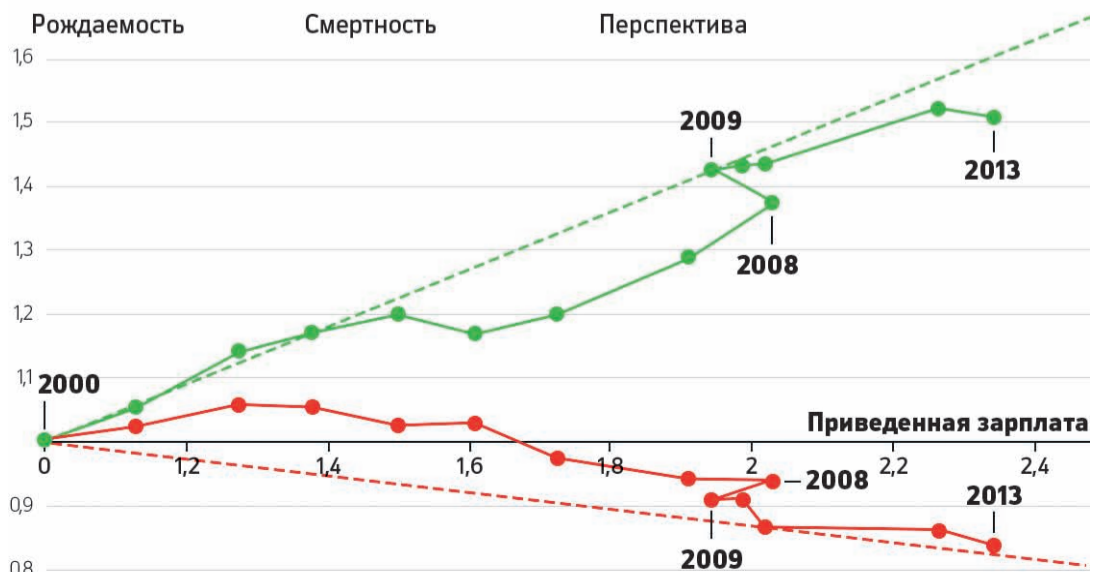
Рост номинальной зарплаты и показатели рождаемости и смертности

Среднемесячная номинальная зарплата рассчитана как средневзвешенный показатель среднемесячных заработных плат работников (без учета малых предприятий и ИП) по российским городам



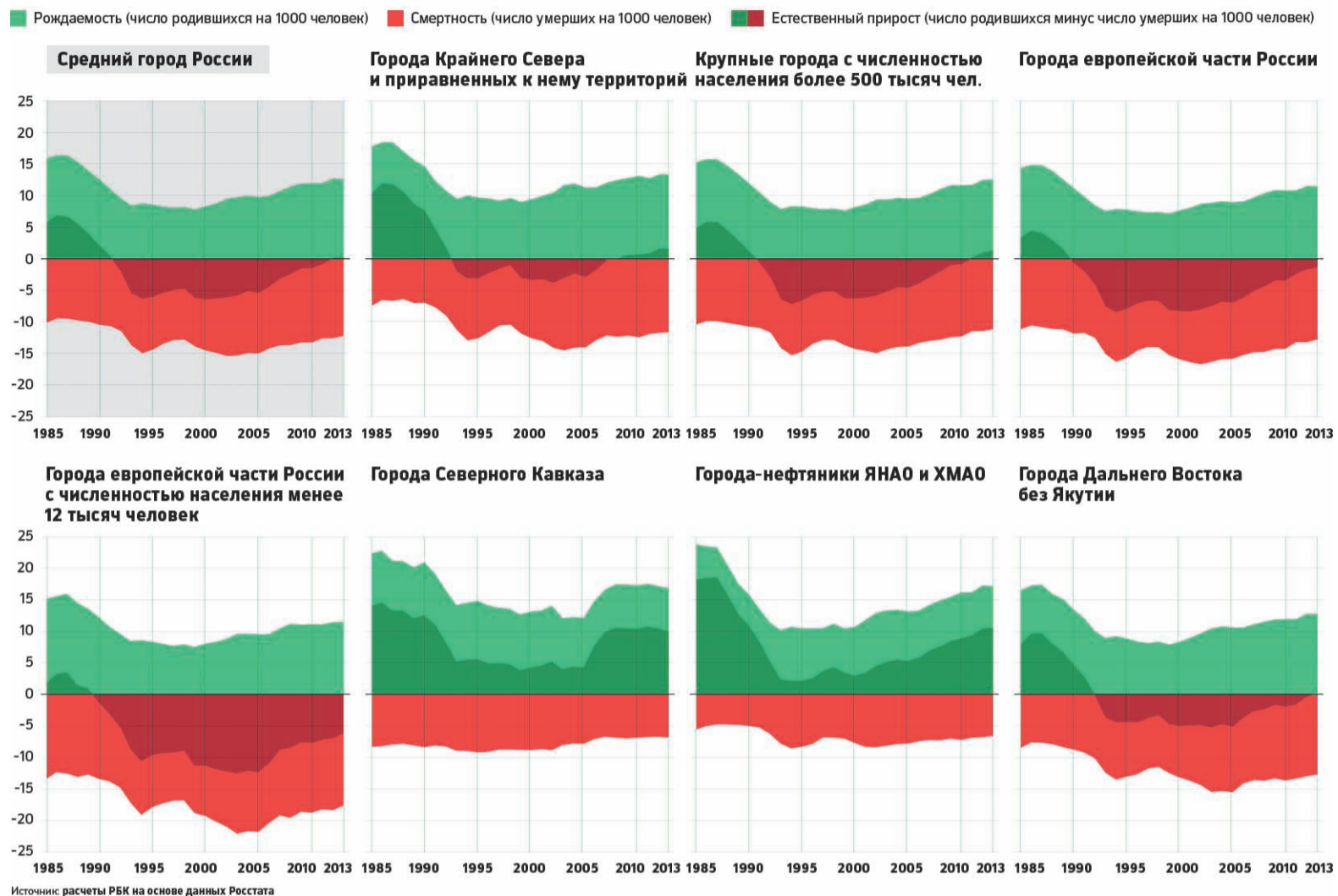
Рост приведенной зарплаты и показатели рождаемости и смертности

Приведенная зарплата рассчитана как отношение среднемесячной номинальной зарплаты к прожиточному минимуму региона, в котором находится конкретный город. Уровень всех показателей 2000 года принят за 1.



Источник: расчеты РБК на основе данных Росстата

Естественное движение населения в российских городах



ней по России). В Псковской области и того ниже — по отношению средней зарплаты к прожиточному минимуму это один из самых бедных регионов России. Промышленное производство в Тверской и Псковской областях в два раза ниже, чем было 25 лет назад, и кризисы бьют по малым городам этих регионов сильнее всего. Как результат, значительная часть молодежи этих областей переезжает работать, жить и рожать детей в столицы.

Кроме того, в городах европейской части России больше всего жителей пожилого возраста. Например, на 100 горожан Тульской области трудоспособного возраста приходится 46 пенсионеров, в Тверской — 42.

Города национальных республик, напротив, отличаются низким уровнем демографической нагрузки — всего 12–16 пенсионеров на 100 работающих горожан. Население в них относительно молодое, а семьи многодетные. Самый высокий естественный прирост — в городах Чеченской Республики (+23,1), Ингушетии (+18,5) и Тывы (+12,1) во многом благодаря высокой рождаемости. Одна чеченка рождает в среднем трех детей — в два раза больше, чем русская.

Есть ли связь между ростом доходов населения и рождаемостью/смертностью?

Период 1999–2002 годов стал худшим с точки зрения демографии в истории современной России. В качестве причин можно назвать экономический кризис 1998 года (в результате — самая низкая рождаемость в 1999 году), войну в Чечне и террористические акты в России, низкие доходы большинства граждан и низкие же социальные расходы государства (2002 год — пиковое значение смертности). С ростом цены на нефть и увеличением доходов населения демографические показатели начали улучшаться.

Посмотрим на первый график (верхний на с. 4). На нем — данные по рождаемости и смертности, а также средневзвешенное значение среднемесячной номинальной зарплаты с 2000 года. Ка-

жется, что есть прямая связь — с каждым годом увеличивается зарплата, растет и рождаемость, а смертность, соответственно, падает. Но все ли так однозначно?

Для второго графика (нижнего на с. 4) мы взяли «очищенные» данные. В первую очередь это касалось зарплаты. Для каждого года ее значение мы соотнесли с минимальным прожиточным минимумом в регионе (полученный результат нельзя назвать идеальным с точки зрения методики, так как в различных городах одного региона прожиточный минимум может различаться, но, на наш взгляд, в этом расчете различия можно пренебречь). На выходе получилась величина, которую мы назвали «приведенная зарплата». Далее значения всех показателей (рождаемость, смертность и приведенная зарплата) 2000 года приняли за единицу.

График наглядно показывает, что в начале 2000-х рождаемость росла линейно вместе с зарплатой. Одним из главных факторов увеличения рождаемости стал отложенный рост: семьи, которые отказались от рождения ребенка в конце 1990-х, с ростом доходов завели детей. Однако в 2005 году увеличение рождаемости сменилось падением, и хотя уже на следующий год показатель начал расти, на прежнюю траекторию он вышел только в 2009 году, что совпало со снижением доходов в связи с финансовым кризисом. Но рождаемость в 2009 году — это прежде всего заслуга «золотого» 2008 года (точнее, его восьми месяцев) с ростом доходов, покупок новых автомобилей и недвижимости и стабильных 2006 и 2007 годов.

Возобновившийся в 2010 году рост доходов привел к росту рождаемости, но уже в 2013 году число родившихся снизилось. Что будет в 2015 году — пока непонятно. На фоне снижения реальных доходов населения, скорее всего, часть семей отложит рождение ребенка на будущее. Учитывая негативные экономические прогнозы и на 2016 год, мы можем увидеть уже линейную связь между уменьшением дохода и падением рождаемости.

Если посмотреть на линию смертности, то в течение пяти лет она оставалась выше уровня 2000 года, несмотря на рост доходов, а определенная линейная зависимость от зарплаты и вовсе появилась на 11-й год. О чем это говорит? Доходы увеличиваются неравномерно, естественно, первыми выгодоприобретателями экономического роста становятся молодые специалисты, что сразу приводит к росту рождаемости. В случае смертности не все так просто — имеет значение не только улучшение условий жизни, но и вся система социального обеспечения, и в первую очередь медицина. Чтобы добиться хороших результатов в такой системе, нужно постоянное финансирование и кропотливая работа в течение хотя бы нескольких лет, а лучше десятилетий. А вот отсутствие денег на «социалку» и снижение доходов может мгновенно значительно увеличить смертность — достаточно посмотреть на пример 1990-х.

Что будет в 2015 году — пока непонятно. На фоне снижения реальных доходов населения, скорее всего, часть семей отложит рождение ребенка на будущее

Загадка 2005 года: почему демография ухудшилась в год высоких цен на нефть

На тепловой карте (см. с. 6) хорошо видно, что 2005 год — почти сплошная красная полоса. Это год, когда в большинстве городов рождаемость снизилась (средний показатель — с 10,1 до 9,8), а смертность выросла (с 15 до 15,1), но при этом доходы населения увеличились, а ситуация в стране была стабильной.

Если изучить рождаемость, то главной причиной ее уменьшения является падение числа новорожденных у женщин возрастной категории 20–24 лет. Почти 7-процентное падение за один год — эта динамика даже хуже результата за 1999 год (–6,4%), но тогда снижение было связано с кризисным 1998 годом.

Возрастная категория женщин 20–24 лет — основная с точки зрения рождения детей в начале 1990-х. →

Особое мнение

Сергей Захаров, замдиректора Института демографии ВШЭ: «Действительно, в 2005 году произошло снижение коэффициентов рождаемости, заметное на фоне предыдущего роста (с 1999 года). Нужно иметь в виду, что коэффициенты заметно снизились не только в городском населении, но и в сельском, и не только среди женщин 20–24 лет, но и у 30-летних. Сразу же скажу, что причины этого перепада науке неизвестны. Правда, всерьез никто и не пытался этот факт изучать.

1. Вероятнее всего, это все-таки реальный разрыв в динамике рождаемости, а не статистический артефакт. Хотя сомнения в отношении статистики все-таки имеются. Не нужно забывать, что только в 2003–2004 годах в общем

демографическом учете после долгого перерыва начинают появляться данные по Чечне (к примеру, за 2003 год возрастные коэффициенты считались без Чечни, а общий коэффициент — с Чечней). А стыковка данных всегда имеет некоторые неровности. В то же время ряды показателей рождаемости при переходе от 2003 к 2004 году и от 2005 к 2006 году стыкуются лучше, чем от 2004 к 2005 году. Следовательно, можно предположить (и только предположить), что причина не в качестве данных и методах расчета.

2. Возможны и политические причины провала в 2005 году. Но это только предположение. 2004 год в истории России был не-

удачным во всех смыслах. Напомню только о Беслане, теракте в метро, банковском кризисе, президентских выборах, которым предшествовали парламентские выборы. 2004-й — год перелома в социально-экономическом и политическом развитии страны. Вполне возможно, что от таких новостей граждане «несколько растерялись» и «запаниковали», результатом чего стало торможение формирования семей. Кстати, и 2006 год также с точки зрения рождаемости был не особенно хорошим, но в этом году были частично отыграны потери 2005-го, и у нас тогда были все основания полагать, что прежний положительный тренд восстановится».

Как менялось естественное движение населения городов с 1985 по 2013 год

Положительный прирост (превышение рождаемости над смертностью) в середине 1980-х сменился убылью населения городов в 1990-х. Самый худший период – конец 1990-х – начало 2000-х, связанный с финансовым кризисом и низкими доходами населения, отрицательно повлиявших на рождаемость и смертность. Рост цен на нефть и доходов россиян улучшили демографические показатели, но ряд регионов по-прежнему находятся в «красной зоне».

Естественный прирост на 1000 чел./год -13,4 30,2. Высота строки зависит от численности населения городов региона в 2013 году



Республики Саха (Якутия), Дагестан, Ямало-Ненецкий АО, Республика Тыва, Ханты-Мансийский АО–Югра, Республика Ингушетия, Чеченская Республика

По Чечне и Ингушетии отсутствует часть данных. Крым и Севастополь не представлены на графике

Источник: расчеты РБК на основе данных Росстата

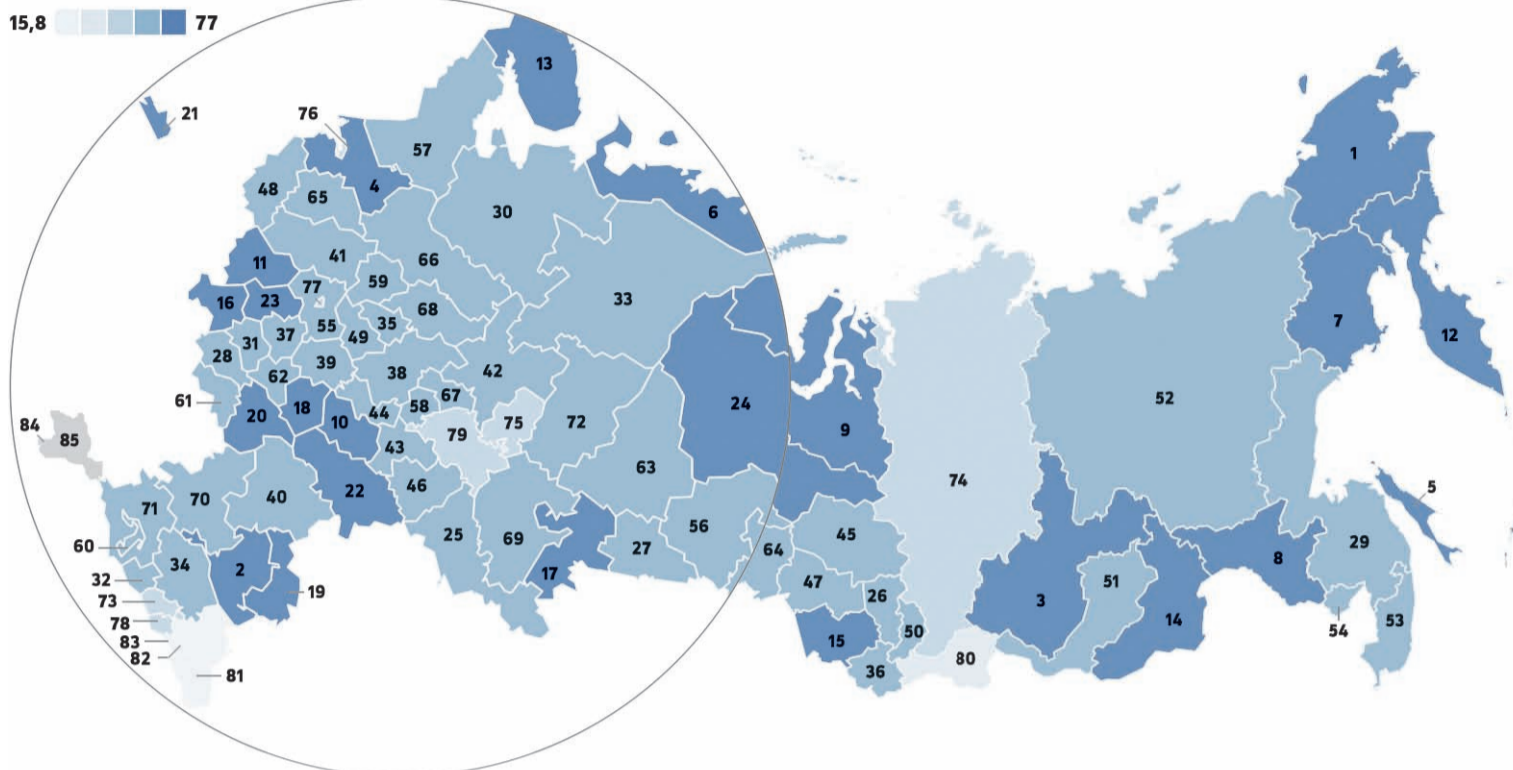
Как мы считали

1. Первичным источником информации являются данные Росстата (база показателей муниципальных образований, а также база данных ГМЦ Росстата «Экономика городов») о рождаемости и смертности населения городов (городских округов и поселений). Эти сведения были вручную проверены, исправлены и дополнены на основе информации из других официальных источников.
2. Все расчеты производятся на основе данных о населении городов, что отличается от методики Росстата, который публикует данные о численности городского населения (в состав городских поселений и округов входят также сельские поселения, которые мы не учитывали, чтобы соблюсти чистоту исследования населения городов).
3. Основными показателями являются данные по рождаемости, смертности, бракам, разводам, естественному движению населения (число родившихся минус число умерших) на 1 тыс. человек.
4. Были проанализированы данные по всем 1128 городам России, включая ЗАТО и города Крыма.
5. При анализе была решена проблема не только с неполнотой баз данных Росстата, но и с сопоставимостью показателей. Например, в каких-то случаях могли приводиться данные только по городу, а в каких-то – включая близлежащие сельские поселения. Для выявления ошибок были рассчитаны относительные показатели рождаемости, смертности и естественного движения населения (на 1 тыс. человек) путем деления абсолютных показателей на среднегодовую численность жителей города. В случае выявления расхождений с данными Росстата проводился дополнительный анализ – данные либо исключались, либо предпочтение отдавалось официальной информации.
6. Показатели по портретным/модельным группам городов рассчитывались как средневзвешенные по численности соответствующих населенных пунктов.

Проект «РБК. Российские города 1989–2014» — цикл статей, основанных на изучении открытых статистических данных о российских городах. Предыдущий материал проекта: «Крупные крупнеют, мелкие мельчают», №10, 23.01.2015. Подробнее см. на сайте www.rbc.ru

Соотношение браков и разводов в российских городах

Количество разводов на 100 браков за 2011–2013 годы



1 Чукотский АО	77	49 Владимирская область	55,3	73 Кабардино-Балкария	48,2
2 Республика Калмыкия	72,6	50 Хакасия	55,2	74 Красноярский край	47,4
3 Иркутская область	71,4	51 Бурятия	55	75 Удмуртия	47
4 Ленинградская область	68,8	52 Якутия	55	76 Санкт-Петербург	46,3
5 Сахалинская область	68,1	53 Приморский край	54,7	77 Москва	45,5
6 Ненецкий АО	67,7	54 Еврейская АО	54,6	78 Северная Осетия	44,9
7 Магаданская область	65,9	55 Московская область	54,6	79 Татарстан	43,6
8 Амурская область	65,5	56 Тюменская область	54,6	80 Тува	38,8
9 ЯНАО	65	57 Карелия	54,3	81 Дагестан	26,1
10 Пензенская область	64,8	58 Чувашия	54,1	82 Чечня	16,6
11 Смоленская область	63,9	59 Ярославская область	53,9	83 Ингушетия	15,8
12 Камчатский край	63,5	60 Адыгея	53,5	84 Севастополь	Нет данных
13 Мурманская область	63,5	61 Белгородская область	53,3	85 Республика Крым	Нет данных
14 Забайкальский край	62,6	62 Липецкая область	53,3		
15 Алтайский край	62,2	63 Свердловская область	53,3		
16 Брянская область	62,1	64 Омская область	53,2		
17 Челябинская область	62,1	65 Новгородская область	53,1		
18 Тамбовская область	61,6	66 Вологодская область	52,8		
19 Астраханская область	60,9	67 Марий Эл	52,8		
20 Воронежская область	60,9	68 Костромская область	52,7		
21 Калининградская обл.	60,8	69 Башкортостан	52,4		
22 Саратовская область	60,8	70 Ростовская область	52,2		
23 Калужская область	60,6	71 Краснодарский край	51,6		
24 ХМАО	60,2	72 Пермский край	50,2		
25 Оренбургская область	59,9				
26 Кемеровская область	59,8				
27 Курганская область	59,7				
28 Курская область	59,3				
29 Хабаровский край	59,2				
30 Архангельская область	58,9				
31 Орловская область	58,9				
32 Карачаево-Черкесия	58,7				
33 Коми	58,5				
34 Ставропольский край	58,4				
35 Ивановская область	58,3				
36 Республика Алтай	58,3				
37 Тульская область	58,2				
38 Нижегородская область	57,5				
39 Рязанская область	57,4				
40 Волгоградская область	57,2				
41 Тверская область	57				
42 Кировская область	56,7				
43 Ульяновская область	56,2				
44 Мордовия	55,9				
45 Томская область	55,8				
46 Самарская область	55,7				
47 Новосибирская область	55,4				
48 Псковская область	55,4				

→ В 1990 году на каждую тысячу женщин этой категории родилось 141,2 ребенка. На протяжении следующих почти 25 лет этот показатель снижался и в итоге уменьшился почти в два раза. Причины — как общее снижение рождаемости, так и откладывание рождения ребенка на поздний срок в силу изменения поведения (учеба, карьера). К 2013 году категория женщин 20–24 лет по коэффициенту рождаемости стала третьей, пропустив вперед группы 25–29 и 30–34. Но что произошло именно в 2004–2005 годах, когда коэффициент рождаемости резко упал? Четкого ответа на этот вопрос нет ни у кого, даже у демографов, которые только указывают на общий тренд снижения показателя для женщин 20–24 лет.

Как менялись показатели браков и разводов


2002 год стал худшим не только по показателю смертности, но и по коэффициенту разводов к бракам — на 10 браков приходилось почти 9 разводов. К 2010-м все данные нормализовались до уровня начала 1990-х.

Низкий уровень коэффициента разводов к бракам в первую очередь наблюдается в национальных республиках Северного Кавказа, что обусловлено местными традициями и религией. На противоположном краю — северные регионы с молодым населением (много браков и разводов) и проблемные регионы европейской части России.

Больше всего браков заключается в Магасе и Суздале, но их лидерство в некотором роде фантомно. Магас — столица Ингушетии, по сути пригород Назрани. Но жители Назрани и окрестных селений зачастую регистрируют свои браки в столице, что в соотношении с низким числом жителей дает высокий коэффициент браков. Аналогичный случай — Суздаль, куда приезжают жениться со всей Владимирской области.


Есть логичное объяснение и для городов с небольшим коэффициентом браков. Как правило, маленький показатель — маленький город. В небольших населенных пунктах зачастую нет отделения ЗАГС либо молодожены предпочитают зарегистрировать свои отношения в большом городе. ▣

Источник: расчеты РБК на основе данных Росстата



Official Partner*





ТРЕЙД-ИН И УТИЛИЗАЦИЯ


Новая программа от KIA


www.kia.ru

Финальное предложение!

KIA RIO с выгодой

до 94 000 руб.**





The Power to Surprise***

* KIA — Официальный партнер Чемпионата мира по футболу в России 2018 года™.

** Максимальный размер выгоды 94 000 руб. распространяется на комплектации Luxe, Prestige и Premium 2014 и 2015 года производства и достигается путем суммирования скидки 20 000 руб. на покупку автомобиля, скидки 50 000 руб. по программе «Утилизация» а также скидки 24 000 руб. при приобретении автомобиля в кредит по программе GO! Kia Finance. Кредиты предоставляются банками-партнерами по программе GO! KIA Finance (ООО «Сетелем Банк», ООО «Русфинанс Банк»). Предложение не является публичной офертой (ст. 437 ГК РФ) и действительно с 01.03.2015 по 31.03.2015. Предложение ограничено. Подробности уточняйте у официальных дилеров KIA и на сайте www.kia.ru. *** Искусство удивлять. **** Гарантия 5 лет/150 000 км действительна на автомобили, реализуемые официальными дилерами ООО «KIA Моторс РУС» с 1 марта 2009 года на условиях, указанных на сайте www.kia.ru и сервисной книжке производителя.



РЕКЛАМА

Где и как будет вступать в силу закон об особом статусе

Донбасс поделен

Украина определила границы районов Донбасса с особым статусом

Линия разделения, предложенная Верховной радой на основе линии соприкосновения сторон на 19 сентября 2014 года

Фактическая линия соприкосновения сторон на 17 марта 2015 года

Территория под контролем украинских силовиков

Зона безопасности шириной не менее 50 км, откуда, в соответствии с достигнутыми в Минске 12 февраля договоренностями, должны быть отведены артиллерийские системы калибром 100 мм и более

ополченцев из ДНР и ЛНР

со стороны украинских силовиков

со стороны ДНР и ЛНР



Источники: Верховная рада Украины, пресс-центр АТО

ПОЛИНА ХИМШАШВИЛИ, АЛЕКСАНДР АРТЕМЬЕВ

Верховная рада определила границы территорий Донбасса с особым статусом и изменила соответствующий закон. Это противоречит Минским соглашениям, заявили в самопровозглашенных республиках и Москве.

Парламент Украины после продолжавшихся весь день дискуссий изменил закон об особом порядке местного самоуправления в отдельных районах Луганской и Донецкой областей, увязав его исполнение с проведением там местных выборов, и принял постановление, в котором определил границы этих районов. Оба документа внес в парламент президент Украины Петр Порошенко еще в субботу, но их содержание стало известно только во вторник. Определить границы районов постановлением парламент был обязан по Минским соглашениям.

Уловка Киева

Определить границы районов Рада по графику должна была до 14 марта. Однако этого сделано не было. Текст и перечень населенных пунктов, ограничивающих районы территорий

с особым статусом — нынешних ДНР и ЛНР, появились в базе украинского парламента только во вторник. Согласно этому перечню Киев оставил за собой территории, которые ополченцы захватили с конца сентября, в том числе донецкий аэропорт и Дебальцево.

Закон об особом порядке местного самоуправления Порошенко предложил изменить так, чтобы он заработал в полную силу только после проведения на территориях местных выборов — по украинскому законодательству и в соответствии с международными стандартами.

«Внесение Порошенко в Раду не согласованных с представителями Донбасса поправок в закон об особом статусе является циничным отказом от этого принципа. Демонстрацией неуважения не только к гражданам Донбасса, но и к лидерам Германии, Франции и России», — заявил председатель Народного совета самопровозглашенной Донецкой народной республики Андрей Пургин (цитата по ТАСС). Близкий к Кремлю политолог Алексей Чеснаков в разговоре с Интерфаксом назвал принятие не согласованных с представителями Донбасса поправок «крушением надежд на мирное урегулирование».

Выборы, согласно предложенным Порошенком поправкам, должны пройти при условии выведения всех незаконных воинских формирований и военной техники, боевиков и наемников

Это отход «от минских договоренностей, от всей концепции, которая была заложена в Минске 12 февраля», был категоричен министр иностранных дел России Сергей Лавров.

Разногласия коалиции

То, что принять постановление депутатам будет непросто, стало понятно уже в воскресенье, когда о намерении голосовать «против» заявила Радикальная партия Олега Ляшко. Другие члены коалиции также высказывали возражения. Убедить руководителей фракций попытался лично президент Порошенко, пригласивший их к себе в администрацию. В итоге голосование по поправкам было назначено на вечер.

«Минские договоренности — антиукраинские. Минские протоколы, по сути, это сдача нашего украинского Донбасса, легализация террористов и убийц, которые захватили наши территории. Проведение любых выборов в так называемых ДНР и ЛНР — подарок Путину и его соратникам», — объяснил в Facebook Андрей Лозовой из Радикальной партии. «Мы принимаем этот закон не для боевиков или для Путина, мы принимаем его для наших боязливых европейских союзников, чтобы они убедились, что мы сделали все, и даже больше, чем мог-

ли», — парировал вице-спикер Рады Андрей Парубий (цитата по УНИАН).

Лидер «Батькивщины» Юлия Тимошенко заявила перед голосованием, что обозначенные в постановлении населенные пункты станут фактически новой границей между Россией и Украиной. Однако Парубий и председатель парламента Владимир Гройсман призывали депутатов проголосовать «за». По словам Парубия, изменение закона об особом статусе фактически нейтрализует угрозу проведения местных выборов «под дулами автоматов». Гройсман подчеркнул, что закон принимается на время, что поправками президента блокируются все вызывавшие дискуссии пункты, а называть определение территорий проведением граници — неправильно.

«Минск-2» не работает

В итоге парламент большинством поддержал оба документа. За изменения закона об особом порядке проголосовали 265 депутатов, за определение районов — 296. Верховная рада также приняла постановление о признании отдельных районов Донецкой и Луганской областей временно оккупированными территориями и одобрила обращение к ООН и ЕС с просьбой ввести миротворцев.



Депутаты Верховной рады признали территории, контролируемые ополченцами, временно оккупированными

Мнение



Самый главный риск проистекает из конфликта с Россией. Можно предположить, что намерение Кремля — дестабилизировать Украину настолько, чтобы добиться ее краха.

АНДЕРС АСЛУНД,
старший научный сотрудник Института мировой экономики Петерсона

ФОТО: Debut Prize/flickr.com

Рухнет ли экономика Украины в 2015 году?

Новая программа помощи Украине со стороны МВФ и международных доноров имеет больше шансов на успех, чем предыдущая. Но и риски очень велики.

Спасение возможно

11 марта исполнительный совет Международного валютного фонда одобрил расширенную программу помощи Украине. Это уже десятая программа МВФ для Украины начиная с 1994 года. Ни одна из этих программ до сих пор не была реализована до конца, и вопрос сейчас в том, окажется ли нынешняя инициатива успешнее всех предыдущих.

Одобренная в марте программа значительно более прочная, чем двухлетнее соглашение о кредите стэнд-бай, заключенное год назад. Она предполагает более сильные бюджетные корректировки, в которых Украина отчаянно нуждается. 2 марта Верховная рада Украины приняла серьезные реформы, которые приведут прежде всего к резкому росту цен на энергию и снижению пенсий.

Кроме того, новая программа МВФ рассчитана на четыре года и предполагает более масштабное финансирование. Сам МВФ предоставляет \$17,5 млрд, но оценивает общий объем программы в \$40 млрд. Значительная часть финансирования будет выделена на начальном этапе, но и значительную часть реформ тоже нужно будет провести в начале программы. Прошлогоднее соглашение требовало слишком незначительных бюджетных корректировок, слишком мало реформ, и финансирования тоже было слишком мало. В этот раз у Украины есть шанс, но и риски велики.

Очень бедная страна

Предыдущая программа помощи МВФ потерпела поражение: ВВП упал на 6,9%, а не на 5%, предсказанных фондом. Главной причиной этого падения стала война в Донбассе. Если забыть о Крыме, то война сократила ВВП Украины примерно на 5%. Промышленное производство, строительство и розничная торговля в Донбассе за 2014 год упали на 40–50%. Эти показатели не учитывают разрушения в результате военных действий — только вызванное ими падение производства. И сегодня Украина стала весьма бедной страной; ее ВВП в текущих долларах — всего \$80 млрд.

Может ли Украина справиться с этим кризисом? Это очень тяжелая задача для страны, которая настолько поражена бедностью, даже несмотря на то, что в правительстве появилась группа молодых профессионалов, сплоченность украинской нации выросла из-за войны, и в стра-

не есть весьма активное гражданское общество.

При этом государственное управление остается глубоко коррумпированным и неэффективным. В системе появились новые начальники, но им придется реформировать весь государственный аппарат сверху. Хуже всего ситуация в правоохранительных органах, особенно в прокуратуре и судах, которые, похоже, не в состоянии ни преследовать по закону, ни выносить приговоры в отношении даже самых очевидных преступников эпохи Януковича.

Самая важная реформа — энергетическая; прежде всего речь идет о том, чтобы поднять цены до рыночного уровня, чтобы наконец устранить коррупционную вилку между рыночными и регулируемыми ценами. Во многом это уже сделано. Цены на газ для домохозяйств выросли почти в четыре раза, причем это не вызвало народных протестов. Еще одна важная задача, которая сейчас решается, — это масштабное дерегулирование.

Главные риски

Но рисков много, и они велики. Самые явные из них — война, плохое состояние экономики и ее неререформированность, ограниченное финансирование и вероятные бунты против бедности.

Самый главный риск проистекает из конфликта с Россией. Можно предположить, что намерение Кремля — дестабилизировать Украину настолько, чтобы добиться ее краха. Но у этой войны несколько измерений. Украинский экспорт в Россию с 2013 года упал вдвое из-за суровых торговых санкций; в результате общий экспорт Украины сократился на 12%. В декабре 2013 года Россия выдала правительству Януковича кредит на \$3 млрд, который Украина обязалась выплатить к декабрю 2015 года; этот долг оказывает значительное давление на экономику. Наконец, «Газпром» выставляет Украине значительно более высокие цены на газ, чем другим странам; в результате Украина минимизировала импорт газа из России, хотя когда-то была крупнейшим покупателем «Газпрома».

Другой риск — бедственное состояние украинской экономики. В прошлом году ВВП упал на 6,9%, но при этом промышленное производство в последнем квартале рухнуло на 15%. Скучная статистика, имеющаяся по январю и февралю, просто ужасна. Розничная торговля рухнула на 21% по отношению к январю-февралю прошлого года. Большая часть банковской системы, по всей видимости, уже обанкротилась, и рекапитализацию банков провести некому, кроме государства. МВФ ожидает, что Украина потратит на это 7,5% ВВП.

В этих условиях даже при самой блестящей экономической политике будет крайне трудно восстановить доверие бизнеса. Ожидания МВФ — что ВВП Украины в этом году сократится всего на 5,5% — могут оказаться слишком оптимистичными. Но честно говоря, сейчас никто этого не может знать. В декабре 1998 года МВФ предсказывал, что ВВП России в 1999 году упадет на 8,9%, а он вырос на 6,4%.

Хватит ли денег? А терпения?

Кроме того, Украина получила значительное финансирование, но все равно это лишь необходимый минимум. МВФ надеется, что к концу года резервы Украины достигнут \$17 млрд, и намерен выделить в 2015 году еще порядка \$5 млрд. Министерству финансов Украины предстоит привлечь дополнительные средства. США, Евросоюз и Всемирный банк в этом году пообещали предоставить примерно по \$2 млрд.

Многочисленные двусторонние доноры (правительства и организации), вероятно, смогут выделить дополнительно еще \$1,5 млрд. Европейский инвестиционный банк и Европейский банк реконструкции и развития также предоставят в этом году значительные суммы, возможно, до \$2 млрд. Также возможно активировать старую украинско-китайскую сделку по взаимному предоставлению кредитов, в рамках которой Украина может получить \$2,4 млрд. Так, общая сумма кредитов в этом году может достичь более \$22 млрд. Но при этом Россия все же может подорвать финансирование Украины.

Международных облигационных инвесторов больше всего привлекает то, что МВФ ожидает «долговых операций» не менее чем на \$15 млрд по выпущенным еврооблигациям на \$18 млрд. Украинское правительство выбрало инвестиционный банк Lazard Freres для помощи в переговорах с держателями облигаций, которые должны скоро начаться и завершиться до первого отчета о выполнении соглашения с МВФ. Министр финансов Наталья Ярецько дала понять, что все долги, включая обязательства по приобретенным Россией еврооблигациям на \$3 млрд, будут рассматриваться на одинаковых условиях и что Украина ожидает значительного сокращения тела кредита.

Наконец, вопрос в том, насколько хватит терпения у населения. Пока на Украине превалирует новообретенный патриотизм, но условия существования украинцев ужасны и продолжают ухудшаться. Правительству не удастся достаточно быстро справиться с коррупцией, и есть опасность, что люди просто скажут: «С нас хватит!»



ФОТО: AP

Пункты февральских Минских соглашений об особом статусе и местных выборах директор Центра исследований постиндустриального общества Владислав Иноземцев считал «нежизнеспособными» с момента подписания договоренностей. По его словам, не имеет значения, какими пунктами Верховная рада обусловила вступление в силу закона об особом статусе, ведь сам закон подразумевает, что он будет распространяться на часть территории — «это самоуправление не в рамках областей, а для отдельных районов и городов». Логично, что этот особый порядок самоуправления будет распространяться на местные органы власти, которые будут сформированы на досрочных выборах, согласен с логикой украинских депутатов Иноземцев. «Я не уверен, что [лидер ДНР Александр] Захарченко или [лидер ЛНР Игорь] Плотницкий, если будут избраны на этих выборах, готовы будут подчиняться даже не Киеву, а назначенным Киевом губернаторам», — заметил политолог РБК. По его мнению, всем сторонам конфликта «следовало бы забыть» об этих политических пунктах соглашения и заняться отводом войск и мониторингом соблюдения режима прекращения огня. ▣

Бюджет Индексацию социальных выплат перенесли на 2016 год

Политическая экономия

ДМИТРИЙ КОПТЮБЕНКО,
СВЕТЛАНА БОЧАРОВА

Социальные выплаты в 2015 году индексируют всего на 5,5%, это более чем вдвое ниже ожидаемого уровня инфляции. Разницу компенсируют в 2016 году. Это выгодно депутатам — льготники получают прибавку перед выборами в Госдуму.

Торг на 107 миллиардов

Индексация социальных выплат в России производится исходя из прогнозного уровня инфляции, заложенного в федеральном бюджете на текущий год. Действующий бюджет писали исходя из сентябрьского прогноза Минэкономразвития, в котором рост цен в 2015 году ожидался на уровне 5,5%.

В декабре прошлого года были выпущены постановления правительства, которыми на эту величину с 1 января 2015 года устанавливалась индексация выплат участникам и инвалидам Великой Отечественной войны, Героям Советского Союза и России, людям, подвергшимся воздействию радиации, детям погибших военных, получателям пособий на детей и некоторым другим категориям — всего их 24.

Но уже в феврале 2015 года Минэкономразвития пересмотрело макроэкономический прогноз на 2015 год. В новом документе инфляция ожидалась уже на уровне 12–12,4%. Это должно найти отражение и в бюджете, говорит заведующий лабораторией бюджетной политики Института Гайдара Арсений Мамедов. Во внесенных в этот понедельник правительственных поправках к бюджету эта корректировка присутствует — инфляция на 2015 год ожидается в размере 12,2%.



ФОТО: GETTY IMAGES/FOTOBANK

Отказавшись от индексации выплат на реальную величину инфляции в 2015 году, Антон Силуанов (на фото) и его министерство сэкономят федеральному бюджету 107 млрд рублей

После того как новый бюджет будет принят, придется переписать и касающиеся индексаций постановления правительства. Однако в конце февраля правительство внесло в Госдуму законопроект, согласно которому индексация социальных выплат в кризисный 2015 год должна производиться не по этой схеме, а на конкретную величину, которая будет прописана в бюджете. В поправках к бюджету она указана в размере 5,5%.

Отказ от индексации выплат на реальную величину инфляции в 2015 году позволит федеральному бюджету сэко-

номить 107 млрд руб. — такую оценку во вторник дал замминистра финансов Алексей Лавров.

Бюджетный маневр

«Мы считаем, что нельзя в данном случае отменять всем более высокий уровень индексации, мы должны подойти к каждой категории в отдельности», — говорил вице-спикер Госдумы Андрей Исаев. Источник в Госдуме пояснил РБК, что депутаты согласятся на предложенную правительством неиндексацию окладов судей и экономии на выплатах маткапитала, но будут

настаивать на «взаимоприемлемом варианте» по льготникам.

В итоге компромисс был найден. Бюджетные выплаты незащищенным категориям граждан будут повышены в 2015 году на 5,5%, но с начала 2016 года их доиндексируют на разницу с величиной реальной инфляции 2015 года, сказала председатель комитета Госдумы по труду Ольга Баталина.

Минфин пошел на компромисс и не стал настаивать на неизменности редакции законопроекта, отметила Баталина. Новая редакция документа с указанием категорий граждан, выплаты которым будут дополнительно проиндексированы в начале 2016 года, изложена в проекте постановления, которое Госдуме предложено принять вместе с правительственным законопроектом в первом чтении. Ожидается, что законопроект будет скорректирован в соответствии с постановлением Госдумы ко второму чтению.

Представитель Минфина сообщил РБК, что «постановление Госдумы по законопроекту не подписано, идет работа над его проектом».

Деньги на выборы

Действие законопроекта, корректирующего механизм выплат, распространяется только на 2015 год. В 2016 году, таким образом, льготникам предстоит еще одна индексация на прогнозный уровень инфляции. В макропрогнозе Минэкономразвития он оценивается на следующий год в 4,5%. Центр развития ВШЭ прогнозирует инфляцию в 2016 году в 7,7%, говорит замдиректора центра Валерий Миронов.

По его оценкам, 107 млрд руб., недополученных бюджетниками в этом году, могут фактически удвоить прибавку 2016 года. В сумме выплаты бюджетникам могут через год вырасти ми-

Москва Почему сменили Владимира Черникова

Из рекламы — в политику

ЕЛИЗАВЕТА СУРГАНОВА,
ЖАННА УЛЬЯНОВА,
ЛОЛА ТАГАЕВА

Глава департамента СМИ и рекламы Москвы Владимир Черников возглавит создаваемый департамент национальной политики, межрегиональных связей и туризма. Источник РБК говорит, что перестановки в мэрии связаны с «делом Маркво».

Новый департамент будет создан на базе двух уже существующих — департамента туризма и департамента межрегионального сотрудничества, национальной политики и связей с религиозными организациями, рассказал РБК заместитель мэра Москвы по вопросам региональной безопасности и информационной политики Александр Горбенко. Официально о назначении будет объявлено 18 марта.

«Мы очень довольны тем, что Черников сделал в своем департаменте, особенно той революцией, которую он совершил на рынке наружной ре-

кламы, — объяснил Горбенко. — Кроме того, у него есть успешный опыт по объединению двух департаментов, а это очень сложная технология. Он хорошо показал себя как человек, умеющий собрать две структуры и быстро добиться от них эффективной работы».

Источник РБК в департаменте СМИ и рекламы подтвердил переход Черникова на новую должность. Сам Черников от комментария до официального назначения отказался.

По словам источника РБК, близкого к мэрии, вице-мэр Александр Горбенко вывел Черникова, который считается его правой рукой, из-под удара. По словам собеседника РБК, вокруг Черникова накопилось критическое количество конфликтов, связанных с уголовным разбирательством по «делу Маркво», с руководителями компаний, занимающихся наружной рекламой в Москве, а также есть «аппаратный конфликт с департаментом по транспорту из-за размещения рекламы в транспорте столицы», отмечает источник. «Горбенко ставит его на приоритетные задачи,

которыми являются как национальная политика, так и развитие внутреннего туризма», — объясняет собеседник. Источник РБК на рынке наружной рекламы опровергает информацию о конфликте Черникова с операторами: «Рекламные операторы считают, что его не «сняли», наоборот, это повышение за хорошую работу».

Департамент Черникова станет партнером нового Федерального агентства по делам национальностей, отмечает источник РБК в правительстве Москвы. Владимир Путин поручил премьер-министру Дмитрию Медведеву к середине апреля разработать предложения по созданию нового агентства, которое будет заниматься реализацией государственной политики в сфере международных отношений.

Владимир Черников пришел в правительство Москвы в декабре 2010 года, через два месяца после того, как мэром был назначен Сергей Собянин. До этого он работал в аппарате Госдумы. Его департамент начал активную борьбу с обилием наружной рекламы в городе.

По словам источника РБК, близкого к мэрии, вокруг Черникова накопилось критическое количество конфликтов

Всего за четыре года, по оценкам департамента, с улиц Москвы было убрано порядка 60% рекламных конструкций. Кроме того, департамент начал проводить аукционы на размещение наружной рекламы.

По некоторым из заключенных по итогам этих торгов контрактам позднее возникли проблемы с платежами. Компания «Бульварное кольцо», рекламный оператор всего общественного наземного транспорта столицы, задолжала московскому правительству 470 млн руб., в результате чего «Мосгортранс» расторг договор с подрядчиком. В конце 2014 года возникли проблемы с выплатами у операторов наружной рекламы: компания «Никэ» не смогла выплатить городу 1,3 млрд руб., а оператор ТРК — 2 млрд руб. Контракт с «Никэ» был также разорван.

Кроме того, у департамента СМИ и рекламы возник конфликт ГУП «Московский метрополитен» из-за рекламы в московской подземке. Рекламу в метро размещает компания «Авто Селл», входящая в автохолдинг «Гема»

Убийство Немцова Что рассказал главный обвиняемый в признательных показаниях

Пистолет от Русика из Чечни

СВЕТЛАНА РЕЙТЕР,
АНАСТАСИЯ МИХАЙЛОВА

Признательные показания обвиняемого в убийстве Немцова Заура Дадаева указывают на непосредственное участие в его организации людей из окружения Руслана Геремеева, имеющего, по данным СМИ, высокопоставленных родственников.

Водитель Геремеева

Вероятную причастность людей из окружения Руслана Геремеева к организации убийства подтверждают первоначальные признательные показания главного фигуранта дела Заура Дадаева, сообщили два источника, осведомленных о ходе расследования. По их данным, Дадаев признался в том, что организовать убийство ему помогал уроженец Чечни по прозвищу Русик, управлявший автомобилем Mercedes с номером 007. Он же предоставил ему пистолет ПМ с патронами

Геремеева. А сейчас, сообщает издание, Геремеев находится в Грозном «под серьезной охраной чеченских силовиков». Все трое были недоступны для комментариев.

Мотивы убийства

Сразу же после задержания, 5 марта, Дадаев полностью признал вину в убийстве Немцова. По словам двух собеседников РБК, знакомых с ходом расследования, Дадаев излагал предшествующие преступлению события и его мотивы следующим образом. Он якобы решил совершить преступление из-за того, что Немцов активно поддерживал публикации карикатур французского журнала Charlie Hebdo. Идея организовать убийство пришла ему в голову во время встречи с земляками в одном из кафе Москвы. Все они критиковали Charlie Hebdo и Немцова, поскольку считали его основным инициатором призывов к размещению карикатур на пророка Мухаммеда.

жал пистолет в левой руке, а в правой держал телефон, по которому объяснял Анзору Губашеву, куда подать машину. Заур Дадаев — левша, рассказал РБК источник, знакомый с ходом расследования.

Дадаев сел в автомобиль ZAZ Chance, проехал Болотную площадь и вышел через 350 м. После этого он три раза менял машины и в итоге добрался до квартиры на улице Веерная, где жил в Москве. Через сутки он улетел в Грозный.

Несыгранные роли

Один из собеседников РБК утверждает, что Дадаев в своих заявлениях не упомянул трех других фигурантов дела: Темирлана Эскерханова, Шагида Губашева и Хамзата Бахаева. Их роли Дадаевым не обозначены. Все трое отрицают свою вину и настаивают на алиби.

По словам Заурбека Садахаева, адвоката Бахаева, связи между его подзащитными и другими фигурантами не было: с Дадаевым Бахаев когда-то жил в одной деревне в Ингушетии, потом они разъехались по разным городам и не общались.

Другой адвокат Бахаева, Софья Рубаская, на заседании по избранию меры пресечения в Басманном суде заявила: ее подзащитный, отец семерых детей, в момент убийства находился со своей женой.

Про алиби говорит и Эскерханов. Его защитники утверждают: в момент убийства он был на работе в ночном клубе Duran Club, что подтверждается записями с камер видеонаблюдения. С Зауром Дадаевым Эскерханов познакомился через Геремеева, видел его четырежды в разных компаниях и близко не общался.

К описанному Дадаевым сценарию убийства защитники фигурантов относятся со скепсисом. Заурбек Садаханов, адвокат Бахаева, заявил РБК: «Эта версия следствия, на мой взгляд, всего лишь субъективное предположение, основанное только на показаниях Дадаева, в тот момент серьезно боявшегося за свою жизнь. Признание своей вины обвиняемым, которое не доказано совокупностью доказательств, считается недействительным, согласно нормам УПК».

Дадаев, давший признательные показания, впоследствии отказался от них. Правозащитникам, несколько раз навещавшим его в СИЗО «Лефортово», он рассказал о том, что при задержании на него оказывали моральное и физическое давление и пытались током. Адвокат Дадаева Иван Герасимов сообщил РБК, что у его подзащитного есть алиби, в момент убийства он находился не на Москворецком мосту, а в другой части Москвы. Комментировать возможную связь своего подзащитного с людьми из предположительно окружения Руслана Геремеева Герасимов отказался.

В пресс-службе Следственного комитета России корреспонденту РБК отказались дать оперативный комментарий по поводу хода расследования дела Бориса Немцова, предложив прислать официальный запрос. ▀

В подготовке преступления участвовали, по словам Дадаева, три человека: сам Дадаев, его дальний родственник Анзор Губашев и однополчанин из батальона «Север» Беслан Шаванов, впоследствии совершивший самоподрыв гранатой во время задержания. Слежка за Немцовым велась несколько недель

и автомобиль ZAZ Chance, на котором, по версии следствия, убийца скрылся с места преступления. Как уточнял Дадаев, пистолет калибра 9 мм с шестью патронами находился под правым пассажирским сиденьем в ZAZ Chance.

Пистолет через несколько часов после убийства забрал человек от Русика, а сам Русик через сутки после убийства отвез Дадаева в аэропорт, откуда тот улетел в Грозный, пересказывают показания Дадаева собеседники РБК.

Как ранее сообщил РБК источник, знакомый с ходом расследования, другой фигурант дела, Темирлан Эскерханов, заявлял, что у Руслана Геремеева, бывшего сослуживца Дадаева по батальону «Север», есть Mercedes с номером 007. Сам он им не пользовался, но давал ездить друзьям, передает его показания собеседник. Также Эскерханов упоминал и водителя этого автомобиля по имени Русик. Именно Руслан Геремеев, как следовало из показаний Эскерханова, познакомил его с Дадаевым.

Впрочем, сам Дадаев утверждает, что с Русиком он случайно познакомился в торговом центре «Европейский» в Москве, говорит собеседник РБК. По его данным, Дадаев отрицал, что совершил убийство по корыстным мотивам. При этом он упомянул, что Русик во время подготовки преступления обещал им деньги — 5 млн руб.

По данным «Новой газеты», Руслан Геремеев является племянником представителей Чечни в парламенте — депутата Госдумы Адама Делимханова и сенатора Сулеймана Ге-

В подготовке преступления участвовали, по словам Дадаева, три человека: сам Дадаев, его дальний родственник Анзор Губашев и однополчанин из батальона «Север» Беслан Шаванов, впоследствии совершивший самоподрыв гранатой во время задержания. Слежка за Немцовым велась несколько недель. По словам Дадаева, передвижения политика были хаотичными и понять, куда и когда он пойдет, было проблематично.

Вечером 27 февраля Анзор Губашев и Шаванов вели патрулирование на машине, а Дадаев, по его утверждениям, наблюдал за местом жительства Немцова на Ордынке. Немцова вместе с Анной Дурицкой в одном из кафе на Красной площади заметил Шаванов. Он же позвонил Дадаеву на конспиративный телефон и сообщил, что политик найден. Дадаев вернулся в автомобиль ZAZ Chance, за рулем которого сидел Анзор Губашев, и они вместе стали ждать сигнала Шаванова.

Сигнал от Шаванова поступил, когда Немцов с девушкой вышли из кафе и пошли в сторону дома политика на Ордынке. Тогда же Анзор Губашев довез Дадаева до Москворецкого моста со стороны Кремля. Несколько минут политик и его спутница шли по мосту, а Дадаев следовал за ними. Приблизившись на расстояние 5 м, Дадаев сделал несколько выстрелов в спину политика — тот стал падать, потянув за собой Дурицкую.

Заметив, что упавший Немцов пытается встать, Дадаев сделал три дополнительных выстрела. Дадаев дер-

нимум на 200 млрд руб., не исключает он. Это подстегнет фактическую инфляцию в следующем году. С учетом дополнительных выплат бюджетникам по итогам 2016 года она может достичь 8–10%, оценивает заведующий лабораторией денежно-кредитной политики Института Гайдара Павел Трунин.

А в следующем году ситуация может улучшиться как с точки зрения бюджета, так и динамики цен, надеются чиновники. В 2016 году рост ВВП возобновится и составит в среднем 2,5–3% в 2016–2018 годах, заявлял глава Минэкономразвития Алексей Улюкаев в начале недели. В начале марта он говорил, что в первом квартале 2016 года годовая инфляция может замедлиться до однозначного уровня.

Депутатам частичный перенос индекса ближе к думским выборам также выгоден. Договоренность носит в том числе политический характер, говорит доцент кафедры политологии и политического управления ИОН РАНХиГС Светлана Сергеева. Источник в правительстве сказал РБК, что индексация только одной категории, относящейся к Великой Отечественной войне, затронет 2,7 млн человек.

Депутаты хотели бы, чтобы решение оказалось предвыборным козырем, но как будет точно, они не знают, полагают президент фонда «Петербургская политика» Михаил Виноградов. Это признает и источник РБК, знакомый с ходом торга между чиновниками и депутатами за размер индексации: в проекте постановления депутаты записали возможность предусмотреть доиндексацию ко второму чтению, но не написали, как они это будут делать, говорит он. ▀

При участии Петра Нетребы и Александра Бикбова

Александра Геллера и выигравшая тендер департамента в 2011 году. В конце 2014 года Московский метрополитен объявил собственный тендер на оклеивание рекламой девяти подвижных составов на разных линиях метро, не согласовывая документацию с департаментом СМИ и рекламы. Департамент Черникова не раз заявлял, что против проведения новых рекламных торгов в метро, ссылаясь на то, что контракт с «Авто Селл» действует до 2016 года.

Источники РБК ранее сообщали, что следователи опрашивали Черникова и других сотрудников департамента СМИ и рекламы по «делу Маркво». С 2010 по 2014 год департамент СМИ и рекламы Москвы и Роспечать заключили 16 контрактов с рекламным агентством ЗАО «Бюро 17» на общую сумму 64 млн руб. На бюджетные средства «Бюро 17» проводило ежегодный фестиваль «Книги в парках». В конце декабря 2014 года Следственный комитет возбудил дело о мошенничестве против руководителей ЗАО «Бюро 17» Александрины Маркво и Андрея Мыльникова. ▀

Инвестор Александр Винокуров о будущем телеканала «Дождь» и других проектов

«Эта штука может летать»

ЕЛИЗАВЕТА СУРГАНОВА,
СЕРГЕЙ СОБОЛЕВ

Инвестор телеканала «Дождь», порталов Slon.ru и Vg.ru, совладелец сети клиник «Чайка» Александр Винокуров рассказал РБК, почему он продолжает инвестировать в убыточные проекты и чем медицинский бизнес похож на медиа.

«СЧИТАТЬ ПРОШЛЫЕ ДЕНЬГИ — УПРАЖНЕНИЕ НИ О ЧЕМ»

— Формально вы не владеете долями ни в одном из трех СМИ, в которые вложили деньги, — ни в «Дожде», ни в «Слоне», ни в «Большом городе». Почему?

— Я сам для себя когда-то придумал такое определение — инвестор. Чтобы не говорить «муж генерального директора и владельцы телеканала «Дождь» (смеется). Владелец я не являюсь по каким-то случайным семейным причинам, и пока здесь нет никакой необходимости что-то менять. Когда вся эта история с медиа начиналась, я думал, что буду заниматься чем-то другим — например, снова буду работать в банке, а Наталья [Синдеева] сама со всем справится. Кроме того, я, честно говоря, не думал, что это будет такая серьезная история.

— Сколько денег вы вложили в медиа? «Слон» существует с 2009 года, «Дождь» — с 2010-го, тогда же вы купили «Большой город». Если судить по данным СПАРК, только в 2011-2013 годах совокупный убыток проектов составил 680 млн руб.

— Я примерно понимаю, сколько я потратил, но считать прошлые деньги — упражнение ни о чем. Я инвестирую в СМИ ради некоего прекрасного будущего этих компаний, на которое я пока еще надеюсь.

— Потраченные деньги — только ваши, других инвесторов нет?

— Мои и Натальи Синдеевой.

— Говорили, что Михаил Ходорковский планировал инвестировать в «Дождь».

— Это неверная информация.

— Насколько серьезно вы заявляли об IPO холдинга в прошлом году?

— Очень серьезно. Но где сейчас IPO?

Я уверен, что в нынешних обстоятельствах никто не захочет вкладывать деньги в телеканал «Дождь». Когда-то у нас были предложения, настоящие предложения, которые ничем не закончились. О переговорах с группой ОНЭКСИМ было известно, примерно в то же время мы разговаривали еще с несколькими потенциальными инвесторами. При прочих равных модель «Дождя» выглядит привлекательной для бизнеса. Показатели американских аналогов «Дождя» — MSNBC, CNN и Fox News — очень хорошие, показатель EBITDA margin чуть ли не 50%!

— У вас нет сейчас другого бизнеса, кроме трех убыточных медиа и сети клиник «Чайка», которая тоже пока не вышла на окупаемость. То есть вы тратите сбережения?

— Да.

— Журнал Forbes подсчитал, что к 2008 году, когда был санирован контролируемый вами банк «КИТ Финанс», ваше состояние равнялось \$230 млн — это похоже на правду?

— Они очень сильно завысили оценку. Вообще сейчас, находясь по эту сторону баррикад, я начинаю понимать, что все эти рейтинги — шоу-бизнес. Forbes же тогда сложил непонятно откуда взятую информацию из якобы моей справки НДФЛ-2 и выплаченные мне дивиденды. А я ведь еще акции банка покупал, мне же их не на улице дарили! Не учли они еще одного — в медиа я вкладывал средства, большей частью заработанные на продаже недвижимости.

«**Перепонтовались. Сейчас «Слон» из «Сити» уедет, и «Чайка», скорее всего, тоже — нам это уже не по карману. Хотя мне тут нравится — кофе вкусный**»

— Не жалеете, что выбрали медиа вместо недвижимости?

— Нет, я хочу серьезно этим [медиабизнесом] заниматься, мне сейчас это интересно. Почему мы не бросаем медиа? Ответ предпринимателя — потому что мы верим, что эта штука может летать намного лучше. Посмотрите на финансовые показатели холдинга РБК. Почему инвесторы продолжают тратить деньги на некоторые подразделения, которые никогда не приносили дохода? Ровно потому же, почему и я. Они верят, что это имеет экономический смысл, что они смогут на этом зарабатывать.

— Ответ обычного человека — потому что это наша жизнь. Делаю ли я свою работу, чтобы дать работу 200 журналистам? И это тоже.

— Сколько еще времени вы готовы ждать прибыль?

— На этот вопрос я отвечаю одинаково уже несколько лет. То есть, условно говоря, когда спрашивают — сколько еще можно потратить денег в «Слоне», не зарабатывая, — я отвечаю: нисколько. Если что-то не срывается, я думаю, как поступить, что сделать и где взять деньги, но ответ — нисколько. Меня многие спрашивают: «Почему «Слон», которому скоро будет шесть лет, до сих пор не прибыльный?» Видимо, я где-то ошибался. Мы тратили лишние деньги, нанимали больше людей, чем нужно.

— Вообще, я надеюсь, что в 2015 году мне ничего не придется инвестировать в медиабизнес и все проекты выйдут на окупаемость (см. таблицу).

«ДОЖДЮ» НУЖНА НЕ АУДИТОРИЯ, А ПОДПИСЧИКИ»

— После отмены запрета рекламы на платных отечественных каналах есть надежда, что рекламодатели вернуться на «Дождь»?

— Для того чтобы продавалась телереклама, нужна аудитория, замеренная TNS. Есть две причины, почему эта аудитория у нас не очень большая. Первая — это события, которые произошли год назад, когда крупные операторы исключили нас из своих пакетов. Накануне этих событий — в ноябре и декабре 2013 года — телеканал «Дождь» окупался.

Вторая причина — смена стратегии. Я сейчас скажу страшную вещь — нам вообще-то не очень нужна теперь аудитория, нам нужны подписчики. Радоваться большой аудитории для нас даже опасно — это значит, что кто-то получает телеканал бесплатно в отличие от тех, кто платит за него деньги.

Самые главные для нас сейчас показатели — это количество прямых подписчиков [на «Дождь» в интернете, в том числе с помощью технологии Smart TV] и так называемых подписчиков a la carte [от фр. «выбор из меню»; в контексте платного ТВ означает, что абоненты могут подписываться на отдельный канал, а не на пакет], а также количество проданных кабельными операторами пакетов, в которые все-таки входит «Дождь». Сейчас активно обсуждается в социальных сетях — почему мы закрываем наш контент, столь важный для страны. Так вот — мы работаем для наших подписчиков, тех, кто оказал нам доверие и заплатил нам вперед. Все остальное — на втором месте в наших приоритетах.

— И сколько у вас подписчиков?

— Прямых — примерно 61 тыс. В это количество входят и короткие, и длинные подписки, но нам не очень важно, сколько конкретно тех или других, нам важнее, чтобы эта цифра росла.

— Какое количество было бы комфортным для «Дождя»?


— Для того чтобы создать что-то новое, нам нужно гораздо больше. У зрителей часто возникают вопросы — почему вы вечерние новости повторяете утром? Потому что нам пока не хватает денег. У нас есть цель — увеличить количество подписчиков до 100 тыс., а когда-нибудь, может, и до 300 тыс.

Посмотрим еще, как пойдут дела с a la carte. Этому процессу меньше месяца, и таких договоров у нас пока мало. Но мне кажется, подписаться на канал у кабельного оператора даже проще, чем напрямую через сайт. Это международный тренд, многие сейчас идут по модели Netflix [один из крупнейших в мире платных видеосервисов с огромной базой кино и сериалов], мы же пошли по этому пути случайно — не потому что такие умные, а потому что нас некоторые товарищи поставили в такую ситуацию.

— Можно ли все-таки посчитать общую аудиторию «Дождя»?

— Нет, пока, насколько я знаю, способа измерить целевую аудиторию для нашей модели не изобрели. Конечно, нам было бы выгодно сложить цифры по всем подписчикам и заходить на сайт «Дождя» и «пугать» всех такой большой аудиторией. Но мы можем говорить только об отдельных цифрах. Действующее количество операторов, с которыми мы работаем, — 260 в России и 24 за рубежом.

— Сильно ли уменьшилось число прямых подписчиков после того, как вы увеличили стоимость подписки в июле 2014 года?



— Сейчас оно чуть ниже максимально-го, а максимальное было — выше 70 тыс. Мы сейчас в сложной фазе: заканчиваются старые подписки по цене 1 тыс. руб. в год, люди переходят на новые — за 4,8 тыс. руб. Любой процесс переформирования сложный, а такой особенно, но мы, как нам кажется, довольно успешны на этом пути. Количество новых подписчиков сейчас — больше половины от общего числа, то есть больше 30 тыс.

— Несмотря на смену бизнес-модели, пытаетесь ли вернуться в крупнейшие кабельные и спутниковые сети, общаетесь с ними?

— С удовольствием общался бы с утра до вечера. Но они говорят все то же самое. Вы можете позвонить в «Акадо» — они откажутся от комментариев по этому вопросу.

— Руководство «Дождя» не раз говорило, что за отключением стоят люди из администрации президента. Обращались ли вы к ним в попытках решить проблему?

— Нет, не обращались. Во-первых, в законе о СМИ нет никаких упоминаний об администрации президента. Во-вторых, мне кажется, что в медиа, как и в любом бизнесе, очень важна репутация. И мне кажется, что если владелец или генеральный директор СМИ вступил бы в переговоры с людьми из администрации президента, которые отвечают за внутреннюю политику, репутация этого СМИ обязательно изменилась бы. Мы же очень дорожим нашей репутацией, поэтому переговоры подобного рода не ведем.

— На сколько сократились издержки «Дождя» в течение 2014 года?

— Точно не скажу. Мы сократили количество сотрудников чуть меньше чем вдвое, сократили зарплаты и затраты на аренду.

— Нельзя сказать, чтобы «Дождь» совсем «отрезали от повестки». Вас приглашают в правительственный пул, зовут на пресс-конференции первых лиц. Это знак, что для «Дождя» еще не все потеряно, или вас просто сделали тем самым единственным оппозиционным каналом, который нужен «для галочки»?

— Я думаю, что те, кто нас туда приглашает, заинтересованы в потенциальном контакте с аудиторией «Дождя». Наверное, они хотят и до наших зрителей что-то донести

Александр Винокуров

Родился 12 сентября 1970 года, окончил экономический факультет Тверского государственного университета. В 1990-х годах после службы в армии работал в нескольких банках, а в 2001 году вместе с другими пар-

нерами купил банк «Пальмира» и переименовал его в Вэб-Инвест Банк (с 2005 года — «КИТ Финанс»). В 2008 году оказавшийся на грани банкротства банк подпал под санацию и был продан РЖД и компании АЛРОСА

за символическую сумму. В сделку не вошел выкупленный Винокуровым закрытый ПИФ «Кит Фортис» — фонд ипотеки с активами 1 млрд руб. После этого Винокуров банковским бизнесом не занимался.

намного лучше»



ФОТО: Олег Ржевнев/РБК

и услышать их мнение, которое наши журналисты стараются формулировать в вопросах первым лицам. Это делается не ради поддержки телеканала.

— У вас есть зарубежные партнеры-операторы. Может, это как раз выход — ориентироваться на зарубежные рынки?

— Вот нам говорят — делайте канал для Украины. Ну как мы можем делать канал для Украины? Мы там не чувствуем аудиторию. Да и это неправильно — мы работаем в первую очередь для тех, кто живет здесь. Для нас зарубежная аудитория не так важна, но если люди там готовы платить за наш продукт, мы этому рады.

— После того как стало известно, что компания «Гута» не продлевает контракт с «Дождем» по аренде по-

мещения на «Красном Октябре», вы больше полугода искали новое место. В итоге вы выбрали дизайн-завод «Флаконе» около станции метро «Дмитровская». Приходилось ли «Флакону» согласовывать ваше заселение с администрацией президента?

— Не знаю. Наверное, владельцы некоторых помещений отказывали нам с учетом этого «специфического фактора», но мы же и цену хотели хорошую. Мы договаривались о цене, потом предлагали арендодателям обо всем подумать. У «Флаконе» совпали все факторы.

— Почему вы все-таки выбрали офисы в «Сити» — и для «Чайки», и для «Слона» с «Большим городом», это же дорого?

— Перепонтовались. Хотелось здесь сидеть. На самом деле в свое время, когда сюда переезжал «Слон», мы сэкономили: на «Красном Октябре» редакция сидела на 600 кв. м подешевле, теперь сидит на 300 кв. м подороже. Сейчас «Слон» из «Сити» уедет, и «Чайка», скорее всего, тоже — нам это уже не по карману. Хотя мне тут нравится — кофе вкусный.

«У «СЛОНА» ТЕПЕРЬ НОВОСТНИКОВ БОЛЬШЕ, ЧЕМ У «ДОЖДЯ»

— В середине февраля вы опубликовали финансовые результаты «Слона» за 2014 год: при выручке в 72,7 млн руб. EBITDA оказалась равной минус 30,4 млн руб. Но ведь еще недавно вы говорили, что «Слон» из всех ваших изданий ближе всех к безубыточности.

— «Слон» действительно был ближе всего к окупаемости, несколько раз подходил к прекрасному слову break-even [англ. — «точка безубыточности»], но потом возвращался в отрицательную зону. Если ответить кратко, то можно сказать — нам не удалось увеличить объем проданной рекламы. В этом году на это в большей степени повлияла ситуация с «Дождем» — часть рекламодателей ушла. Но я не очень переживаю по этому поводу — уверен, что сейчас на рекламу гораздо больше влияет рыночная ситуация, а не этот эффект.

— Весь 2014 год вы готовили полноценный запуск платной части сайта, а также редизайн. Начали все-таки с paywall [платный доступ к материалам], развитие подписки — приоритет для «Слона»?

— Мы хотим, чтобы и читатели, и рекламодатели воспринимали «Слон» как онлайн-журнал об экономике и политике, за который надо платить. Почему журнал? Для газеты главный формат — это новостная заметка, эксклюзив, «Слон» же почти не сражается за такой эксклюзив. Наш хлеб — объяснять. Аудиторию нам при этом, как и другим журналам, приносят новости

на «Быстром Слоне», это наш главный трафикогенератор.

Мы рассчитываем, что доходы от подписки скоро составят не меньше 20% от общей выручки. Что касается рекламы, то я думаю, что, хотя по рынку будет падение, по «Слону» мы останемся примерно в том же объеме продаж, что был в 2014 году.

— Средняя дневная аудитория «Слона» — примерно 150 тыс. человек. Почему, если новости для вас главный трафикогенератор, вы не сделали из «Слона» сначала мощное новостное СМИ с большой аудиторией, которой вы потом могли бы продать и ваши платные статьи?

— Новости — это вопрос выбора. Больше трафика можно получить, если ставить новости, скажем так, повеселее, условных «котиков». Нам же нужно, чтобы «Слон» воспринимали как серьезное аналитическое издание. При этом мы инвестируем в новости — у «Слона» теперь новостников больше, чем у «Дождя».

— Вас не пугает, что аудитория, которая читает аналитические журналы и которая готова платить за контент, очень небольшая? На какое количество подписчиков вы рассчитываете?

— В Америке у журнала OK! — 160 тыс. подписчиков. Это очень хорошая цифра, особенно для страны, где рекламы — вагон и СМИ могут жить за ее счет. У серьезного журнала Economist — 90 тыс. подписчиков, это тоже много, потому что это качественная аудитория, за которую будут платить рекламодатели. Хотя это всего-навсего тираж российских газет типа РБК или «Ведомостей».

Сотня [тысяч] — это цель и для «Слона», больше мы иметь, наверное, не сможем. Пока я не готов раскрывать, сколько у нас уже подписчиков, так как мы начали все-таки заниматься подпиской в самом конце декабря. Но уже достигнутый результат нас вдохновляет. ■

Полную версию интервью читайте на www.rbc.ru.

История бизнеса

Медиа
Сейчас бизнес Винокурова состоит из трех медиаактивов (см. таблицу), которыми он владеет вместе с женой Натальей Синдеевой, и доли в компании «Клиники Чайка». В медиа Винокуров, по собственному утверждению,

инвестирует с конца 2000-х годов. В 2009 году был запущен сайт Slon.ru, который возглавил бывший коллега Винокурова по «КИТ Финансу» Леонид Бершидский. В 2010 году начал работу телеканал «Дождь», созданный Натальей Синдеевой и телепродюсером

Верой Кричевской. В том же году Винокуров и Синдеева выкупили у ИД «Афиша» журнал «Большой город», существующий с 2002 года. До недавнего времени Винокуров, по собственным словам, играл роль пассивного инвестора, сейчас же он занимает должность ген-

директора и в «Большом городе», и в «Слоне».

«Клиники Чайка»
В 2011 году Винокуров вместе с бывшими коллегами по «КИТ Финансу» создал компанию «Клиники Чайка». Первая клиника открылась

в марте 2013 года в «Москва-Сити», сейчас сеть включает четыре клиники. В 2014-м компания выручила 178 млн руб., в 2013-м — 27 млн руб. В феврале клиники «Чайка» приняли около 4 тыс. посетителей (примерно 9 тыс. визитов), средний чек составил 2,631 тыс. руб.

Как устроен медиабизнес Александра Винокурова и Натальи Синдеевой

Проект	Владельцы	Руководители	Выручка, млн руб.		Прибыль до налогообложения, млн руб.		Количество сотрудников	Аудитория	Изменение аудитории к сопоставимому периоду предыдущего года	Стоимость подписки, руб.	
			2014 год (по МСФО)	2013 год (по РСБУ)	2014 год (ЕБИТДА по МСФО)	2013 год (по РСБУ)				Месяц	Год
Телеканал «Дождь» (сайт Tvrain.ru)	95% — Наталья Синдеева, 5% — Вера Кричевская	Гендиректор Наталья Синдеева, главный редактор Михаил Зыгарь	248	370	-73,7	-138,3	176	Телеаудитория: 4,5 млн человек — накопленный охват в IV квартале 2014 года Сайт: 4,1 млн уникальных посетителей в декабре 2014 года	-77% 5%	480	4800
Онлайн-журнал «Слон» (Slon.ru)	100% — Наталья Синдеева	Гендиректор Александр Винокуров, главный редактор Максим Кашулинский	72,7	105,5	-30,4	-21,2	37	3,9 млн уникальных посетителей в декабре 2014 года	44%	390	2900
Журнал «Большой город» (Bg.ru)	100% — Наталья Синдеева	Гендиректор Александр Винокуров	9,1	62,8	-6,8	-59,9	6	0,74 млн уникальных посетителей в декабре 2014 года	7,2%	—	—

Источники: данные компании, СПАРК, TNS, Google Analytics.

БИЗНЕС | АНТИКРИЗИС

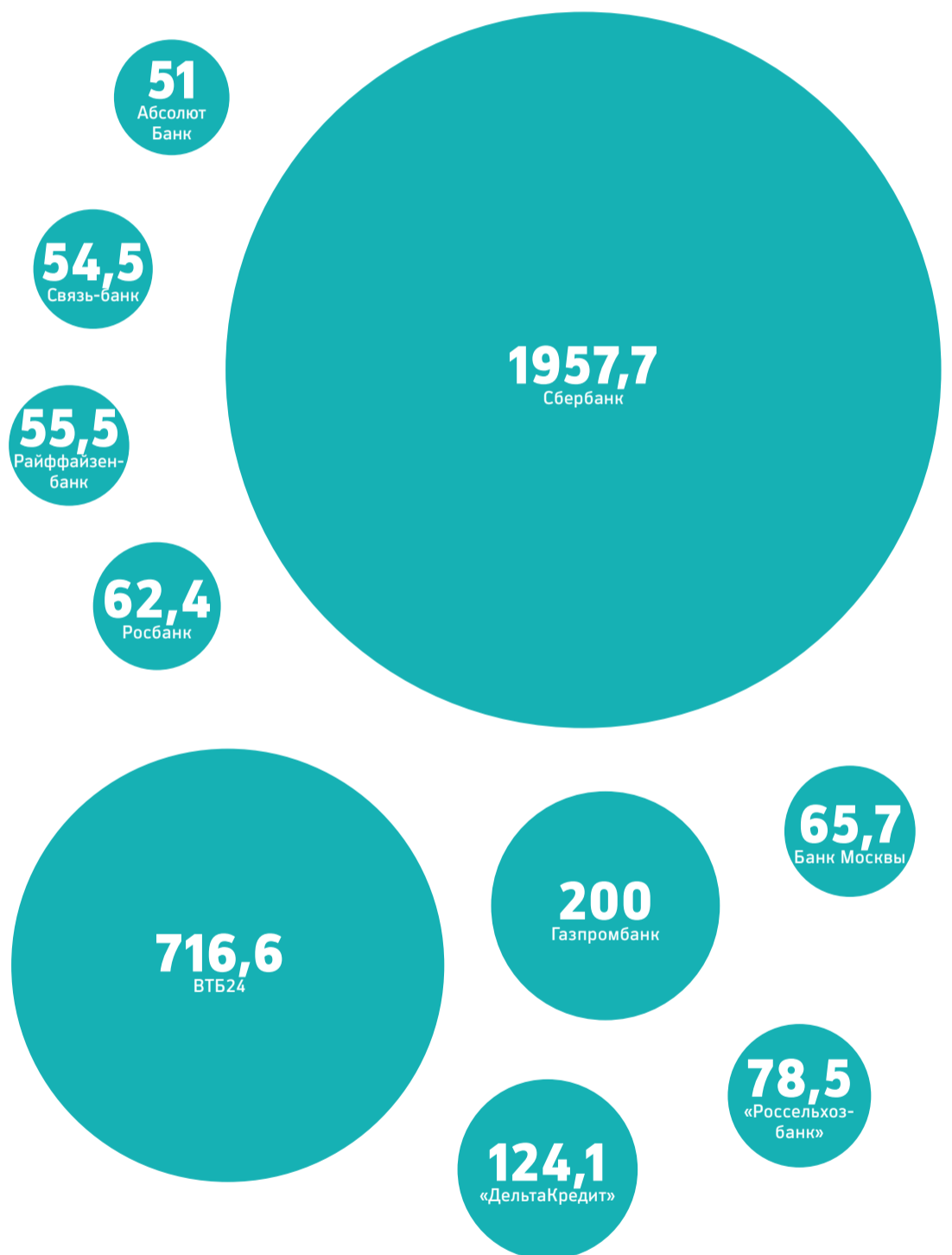
Банки начинают раздачу льготных кредитов

Ипотека за 20 млрд годовых



Топ-10 банков по объему портфелей ипотечных кредитов (на 01.01.2015)

Портфель ипотечных кредитов, млрд руб.



Субсидирование ипотеки должно поддержать строительство — на вторичный рынок оно не распространяется

→ Окончание. Начало на с. 1

Предправления ВТБ24 Михаил Задорнов прогнозировал сокращение выдачи новых кредитов в 2,5 раза в 2015 году, в случае если правительство не примет меры поддержки. В начале февраля с предложениями в правительство обратились АИЖК и банкиры. По расчетам АИЖК, если не поддерживать ипотечное кредитование, то выдача сократится в 8,5 раза, с 1,7 трлн руб. в 2014 году до 200 млрд руб. в 2015 году. С поддержкой выдача сократится вдвое, до 800 млрд руб.

Программа субсидирования станет основным драйвером ипотеки в этом году, уверены банкиры. Объем кредитов по программе у некоторых банков превысит половину общего объема выдачи в этом году. Ипотечные продукты без субсидирования останутся для приобретения недвижимости на вторичном рынке, а также дорогих объектов недвижимости, не вписывающихся в программу госсубсидирования, комментирует замначальника департамента розничных продуктов и процессов Газпромбанка Юлия Елсукова.

В то же время прошлогоднего объема выдачи ипотеки банки вряд ли достигнут, считает первый зампред правления Банка жилищного финансирования Игорь Жигунов. «Реальные доходы населения падают, программа распространяется только на новостройки, а количество предложений банков по вторичному рынку жилья сокращается, например, банки закрывают программы кредитования загородных домов, а первоначальный взнос должен быть не ниже 30%», — объясняет он, добавляя, что размер сокращения будет зависеть от ситуации на рынке депозитов, стоимости недвижимости и потребительского спроса.

«13% сопоставимо с теми ставками, которые были в прошлом году, но платежный спрос был накоплен и израсходован за последние год-полтора, — считает руководитель «ИРН-Консалтинг» Татьяна Калюжнова. — Ипотека — это не фактор формирования платежеспособного спроса, а фактор его поддержания. Он работает только тогда, когда растет благосостояние населения. А сейчас сокращают зарплаты, сотрудников компаний увольняют. Подорожали продукты и товары народного

Источник: Frank Research Group

Сколько льготной ипотеки готовы выдать банки в 2015 году

Банк	Объем кредитов в рамках программы, млрд руб	Доля льготной ипотеки в общем объеме выдачи в 2015 году, %
Сбербанк	200	нет данных
ВТБ24	100	50
Газпромбанк	15-20	нет данных
«Открытие»	15	60
«ДельтаКредит»	3,6	30

Источник: данные банков

Государство готовит программу льготного автокредитования

1,5 млрд, чтобы не падали

РОМАН АСАНКИН

Государство может потратить 1,5 млрд руб. на субсидирование автокредитов с 1 апреля. Рынку этих денег явно недостаточно: эта сумма компенсирует лишь 2% потенциального обвала продаж автомобилей.

Правительство изучает возможность выделения 1,5 млрд руб. на программу льготного автокредитования, заявил в понедельник министр промышленности и торговли Денис Мантуров в Тихвине. Цифра неточная, уточнил чиновник, она может измениться по результатам уже действующих программ поддержания спроса на автомобили. Параметры и сроки выдачи льготных кредитов Мантуров не назвал.

В России уже действует программа утилизации и trade-in поддержанных автомобилей. Она стала продолжением прошлогодней программы. Так государство пытается поддержать местных автопроизводителей на фоне падающего спроса. Но программа утилизации пока не дает ожидаемого эффекта, отметил Мантуров. За первые полтора месяца текущего года по ней реализовано 16 тыс. машин, тогда как в прошлом году было продано 170 тыс. — меньше чем за четыре месяца. Программа льготного кредитования должна поддержать действующие меры государства по поддержанию спроса на автомобили. Кроме того, правительство может выделить еще 5 млрд

руб. на продление программы утилизации и 2 млрд руб. на льготный автолизинг.

«Мы, естественно, этими цифрами оперируем предварительно, потому что мы не знаем, как будет складываться рынок и собственно реализация той программы поддержки спроса, которая сегодня идет. В совокупности всех этих инструментов мы должны разогреть рынок, после этого уже окончательные цифры появятся», — заявил Мантуров, которого цитирует Интерфакс.

Правительство может выделить еще 5 млрд руб. на продление программы утилизации и 2 млрд руб. на льготный автолизинг

Дилеры с прошлого года просят государство вернуть программу утилизации, но только в феврале правительство согласилось обсудить условия. Предполагается, что программа заработает 1 апреля. Она будет рассчитана на автомобили стоимостью 1 млн руб., компенсироваться будет 2/3 ключевой ставки ЦБ (сейчас — 14%), говорит президент РОАД Владимир Моженов.

С такими параметрами будет выдано порядка 25 тыс. льготных кредитов, подсчитал Владимир Беспалов из «ВТБ Капитала». При текущей

рыночной конъюнктуре любая поддержка пойдет отрасли на пользу, но всех проблем авторынка данная мера не решит. По оценкам «Автостата», в текущем году падение продаж автомобилей в России может составить 50% от прошлогодних, или 1,2 млн штук. 1,5 млрд руб. по программе компенсируют 2% падения продаж. По окончании программы РОАД попросит еще денег, заверил Моженов, всего ассоциация планирует добиться 200 тыс. льготных кредитов.

Программа льготного автокредитования уже действовала в 2013 году и тоже не оправдала ожиданий. Минпромторг тогда компенсировал 75% от ставки рефинансирования Центробанка (8%). Всего по программе было выдано 280 тыс. льготных кредитов на 8,6 млрд руб. В прошлый раз государство субсидировало примерно 6% от базовой ставки банка, это 30–50% от эффективной ставки, вспоминает директор департамента транспортного и специального машиностроения Минпромторга Александр Морозов. «Но вскоре банки повысили базовые ставки с 12 до 18%, фактически отменив скидку от государства. Программа перестала быть выгодной для покупателя», — добавил он. Изначально программу предполагалось продлить, но она была свернута в конце года. Государство сочло, что субсидирование потребителя напрямую через программу утилизации — максимально эффективная мера поддержки спроса. ■

Как банк получит субсидии?

Банк в течение 30 дней со дня вступления в силу постановления правительства подает в Минфин заявку на участие. К заявке должен быть приложен план-график ежемесячной выдачи кредитов в период до 1 марта 2016 года. Минфин регистрирует заявки и проверяет их в течение 15 дней. Ежемесячно банки должны выдавать не менее 300 млн руб. ипотечных кредитов и не менее того объема, который они указали в графике. Банк подает заявку на получение субсидии каждый месяц до десятого рабочего дня. В течение десяти дней Минфин проверяет заявки и принимает решение о предоставлении субсидии или об отказе. В случае положительного решения Минфин в течение пяти дней перечисляет средства на счет банка.

потребления. В этой ситуации формирование платежеспособного спроса на жилье будет очень слабым».

«20 млрд руб. на всю Россию будет недостаточно, — говорит руководитель отдела аналитики и консалтинга «Бест-Новострой» Сергей Лобжанидзе. — Этих денег хватило бы одному только московскому рынку». ■

SHOPPER-MARKETING* :

ОТ СТРАТЕГИЧЕСКИХ РЕШЕНИЙ К ПРАКТИЧЕСКОЙ РЕАЛИЗАЦИИ

+7 (495) 363-03-14
bc.rbc.ru

Руководитель проекта:
Ксения Абрамова
k.abramova@rbc.ru

Регистрация:
Екатерина Абрамова
e.abramova@rbc.ru

Реклама и спонсорство:
Ольга Макарова
otakarova@rbc.ru

Среди спикеров:



Леонид Фейгин
Direct Design Visual Branding*



Максим Пономарев
Агентство Friends Moscow*



Александр Еременко
BrandLab*



Ирина Вассенина
Progression Group*



Екатерина Гуваикова
BBDO Group*



Владимир Коровин
AdWatch Isobar*

РБК
БИЗНЕС-КОНФЕРЕНЦИИ

18 марта, 2015

Swissotel Красные Холмы
(Космодамианская наб., 52)

На результаты оператора в 2014 году повлияла ситуация на Украине

МТС замедляет рост

ВИТАЛИЙ АКИМОВ

Крупнейший в России оператор мобильной связи МТС последним из «большой тройки» раскрыл отчетность за 2014 год. По сравнению с 2013 годом рост выручки оператора замедлился, а чистая прибыль сократилась на 35%.

Украина подвела

Консолидированная выручка группы МТС за год выросла на 3,1% и составила 410,8 млрд руб. Как следует из отчетности компании, доходы выросли за счет увеличения выручки от голосовых сервисов, передачи данных и увеличения количества абонентов. Показатель OIBDA компании по итогам 2014 года составил 175,5 млрд руб. (+ 0,3% год к году). Чистая прибыль сократилась по сравнению с 2013 годом на 35,1% — с 79,8 млрд до 51,8 млрд руб. Компания

2014-го. Выручка в украинском сегменте особенно сильно просела в четвертом квартале минувшего года (-19,2%), а в целом за год незначительно выросла (1,1%). Показатель OIBDA за год снизился на 9,5%, ARPU (выручка на одного абонента) упал на 5,9%, а MOU (количество минут, использованных абонентом в месяц) снизилось год к году на 18,1%, с 586 до 480.

Андрей Дубовсков отметил, что даже получение лицензии на оказание услуг 3G на Украине (компания получила лицензию в конце февраля этого года наряду с «Киевстаром» и еще одним украинским оператором «Астелит»; до этого 3G-сети в стране не было) «пришлось на те времена, когда монетизировать вложения будет сложно» из-за девальвации гривны и сложной экономической ситуации в стране.

За год оператор потерял на Украине более миллиона абонентов, следует из отчетности МТС — количество клиентов оператора снизилось с 21,5 млн человек на конец 2013 года до 20,2 млн на конец 2014-го

объяснила падение убытками от курсовых разниц и резервирование 5,1 млрд руб. в качестве убытков от банкротства украинского Дельта Банка. В целом 2014 год, хоть и расценивается компанией как удачный, показал снижение темпов роста основных показателей: в 2013 году рост выручки составил 5%, OIBDA — 8%, чистая прибыль выросла на 22% год к году.

Украина в минувшем году стала главным проблемным регионом холдинга. «На Украине в 2014 году было падение и выручки, и OIBDA, и ARPU. Это связано с прекращением нашей деятельности в Крыму, снижением трафика и количества абонентов в восточных областях», — заявил президент ОАО «МТС» Андрей Дубовсков. Как уточнил вице-президент МТС Василь Лацанич, до начала кризиса в российско-украинских отношениях в Крыму оператор занимал 72% рынка, а в восточных областях Украины — около 68%. «Из всех операторов в первую очередь ситуация отразилась на нас, так как наша доля в этих регионах была доминирующей», — сказал Лацанич. Выручка МТС на Украине по итогам года составила 10 млрд гривен (около 28,4 млрд руб. по курсу на 17 марта). Это чуть менее 7% от общей выручки группы.

Работу в Крыму местная «дочка» компании, «МТС-Украина», была вынуждена прекратить в начале августа 2014 года, как и остальные украинские операторы (в том числе и «Киевстар», принадлежащий подконтрольной акционерам «Альфа-групп» голландской Vimpelcom Ltd). В 2013 году доля Крыма в выручке «МТС-Украина» составляла 9,8%.


Всего за год оператор потерял на Украине более миллиона абонентов, следует из отчетности МТС — количество клиентов оператора снизилось с 21,5 млн человек на конец 2013 года до 20,2 млн на конец

В России пока все лучше

В России МТС по итогам года осталась лидером по финансовым и операционным показателям. Выручка оператора выросла на 5,6% и составила 374,9 млрд руб. (у «МегаФона» — на 5,7%, до 310,8 млрд руб., у «ВымпелКома» упала на 3%, до 281,9 млрд руб.), OIBDA — на 4,5%, до 164,8 млрд руб. (у «МегаФона» — на 4,4%, до 138,2 млрд руб., EBITDA «ВымпелКома» упала на 8%, до 11,9 млрд руб.). Чистая прибыль оператора упала на 30%, до 44,4 млрд руб., — примерно так же, как и у «МегаФона» (упала на 27,4%, до 38,7 млрд руб.). «ВымпелКом» чистую прибыль в России не раскрывает.

Показатель ARPU МТС — 339 руб. (не изменился по сравнению с предыдущим годом), «МегаФона» — 321 руб. (-1,5%), «Билайна» — 325 (-1%). MOU МТС — 372 руб. (+4,2%), «МегаФона» — 334 руб. (-2,9%), «Билайна» — 316 руб. (+8%). На конец 2014 года МТС зафиксировала наибольшее среди «большой тройки» количество абонентов в России — 74,6 млн (прирост 8%). У «МегаФона» этот показатель 69,7 млн (+2,4%), у «Билайна» — 57,2 (+1%).

В самом быстрорастущем сегменте рынка, передаче данных, МТС пока отстает от его лидера «МегаФона», но незначительно. Выручка МТС в этом сегменте в 2014 году составила 64,4 млрд руб. (рост на 35,9%), «МегаФона» — 66,2 млрд руб. (рост на 33,2%). По данным аналитической компании «ТМТ-консалтинг», в 2014 году в России сегмент передачи данных вырос на 33%, до 180 млрд руб., рынок сотовой связи в целом — на 1,5%, до 950 млрд руб. В четвертом квартале показатели МТС по передаче данных были выше, чем у «МегаФона», отмечает аналитик ФК «Уралсиб» Константин Белов. «Операторы идут ноздря в ноздю. Сказать, что у какой-то компании преимущество, сложно», — говорит он. Аналитик отмечает, что учет показателей в этом



Операционные и финансовые показатели «большой тройки» за 2014 год

	Оператор	Полный 2014 год	Полный 2013 год	Изменение
Выручка от всего бизнеса	«МТС Россия»	374,9 млрд руб.	354,9 млрд руб.	6%
	«МегаФон»	310,8 млрд руб.	293,9 млрд руб.	6%
	«ВымпелКом»	281,9 млрд руб.	289,9 млрд руб.	-3%
В т.ч. выручка от мобильного бизнеса, без продаж оборудования	«МТС Россия»	291 млрд руб.	272,5 млрд руб.	7%
	«МегаФон»	265,5 млрд руб.	255,7 млрд руб.	4%
	«ВымпелКом»	221,4 млрд руб.	229 млрд руб.	-3%
Операционный доход до вычета амортизации основных средств и нематериальных активов	«МТС Россия»	164,8 млрд руб.	157,7 млрд руб.	4,50%
	«МегаФон»	138,2 млрд руб.	132,4 млрд руб.	4,40%
	«ВымпелКом»	111,9 млрд руб.	121,4 млрд руб.	-8%
Доходы от передачи данных	«МТС Россия»	64,4 млрд руб.	47,4 млрд руб.	36%
	«МегаФон»	66,2 млрд руб.	49,7 млрд руб.	33%
	«ВымпелКом»	38,1 млрд руб.	31,7 млрд руб.	20%
Выручка на одного абонента	«МТС Россия»	339 руб./мес.	339 руб./мес.	0%
	«МегаФон»	321 руб./мес.	326 руб./мес.	-1,50%
	«ВымпелКом»	нет данных	нет данных	нет данных
Количество минут, использованных абонентом на услуги телефонной связи	«МТС Россия»	372 мин./мес.	359 мин./мес.	4%
	«МегаФон»	334 мин./мес.	344 мин./мес.	-3%
	«ВымпелКом»	нет данных	нет данных	нет данных
Коэффициент оттока абонентов, процентные пункты	МТС Россия	41%	38,10%	2,9
	«МегаФон»	нет данных	нет данных	нет данных
	«ВымпелКом»	63%	73%	-10
Абонентская база, млн чел.	МТС Россия	74,6 млн чел.	69,4 млн чел.	8%
	«МегаФон»	69,7 млн чел.	68,1 млн чел.	2%
	«ВымпелКом»	57,2 млн чел.	56,5 млн чел.	1%
Чистая прибыль	«МТС Россия»	44,4 млрд руб.	64,1 млрд руб.	-30%
	«МегаФон»	38,7 млрд руб.	53,2 млрд руб.	-27,40%
	«ВымпелКом»	нет данных*		

* «ВымпелКом» (бренд «Билайн») данные по чистой прибыли в России не раскрывает. По итогам 2014 года холдинг VimpelCom Ltd. в целом зафиксировал чистый убыток \$691 млн

Источник: отчетность компаний по итогам 2014 года

Фридман решил удвоить долю в крупнейшем мобильном операторе Турции

Битва за Turkcell

ИРИНА ЮЗБЕКОВА,
ИВАН ТКАЧЕВ

Компания акционеров «Альфа-Групп» предложила выкупить 13,76% акций крупнейшего турецкого оператора Turkcell за \$2,8 млрд, раскрыл последний в материалах для Стамбульской биржи. Сделка позволит Alfa Telecom удвоить долю в операторе и получить контроль над ним. Но турецкие регуляторы вряд ли дадут на это добро, говорят аналитики.

Alfa Telecom Turkey Ltd. (АТТ, входит в инвестиционную группу LetterOne Михаила Фридмана, Германа Хана и Алексея Кузьмичева) предложила выкупить 51 акцию класса В по цене \$54,9 млн за бумагу у турецкого Ziraat Bank. Банк выступал кредитором турецкой Cukurova Group, которая в течение нескольких лет боролась с «Альфа-Групп» за 13,8% акций Turkcell.

Таким образом, АТТ, которая владеет 13,22% Turkcell, может удвоить свою долю в операторе, если сделка состоится. Вице-президент Altimo (входит в состав телеком-бизнеса LetterOne) Евгений Думалкин отказался от комментариев.

Аналитики, опрошенные Reuters и Bloomberg, считают, что это тактический ход со стороны Alfa. Сделка вряд ли получит одобрение турецких властей. «Зная, что турецкие власти вряд ли разрешат выкупить долю Cukurova, Alfa, возможно, наоборот пытается вынудить Cukurova выкупить ее долю, причем с внушительной премией», — написал в клиентской записке аналитик Wood & Company Financial Services Онджей Кабеджек. Источник Reuters, близкий к возможной сделке, предположил, что либо Cukurova, либо государственный Ziraat Bank могут предложить выкупить долю АТТ и вывести россиян из состава акционеров.

1 августа 2014 года Cukurova Group выкупила у «Альфа-Групп» за \$1,565 млрд 13,88% акций Turkcell, которые были в залоге у россиян. Тогда кредит Cukurova выдал турецкий Ziraat Bank.

Если бы платеж не прошел до 1 августа, акции перешли бы во владение «Альфы» по решению судебного комитета Тайного совета (высшая апелляционная инстанция для содружества государств, включающего Великобританию и почти все ее бывшие колонии).

Предложение собранию акционеров

Конфликт вокруг Turkcell начался в 2005 году. Тогда Altimo купила 13,22% акций оператора через приобретение у Cukurova Group 49% Cukurova Telecom Holdings Ltd (СТН). В это же время Altimo выдала Cukurova Group кредит на \$1,7 млрд под залог еще 51% акций СТН (соответствует 13,88% акций Turkcell). Часть этого кредита Cukurova погасила в 2006 году. А в марте 2009 года «Альфе» пришлось продать 8,22% акций Turkcell, чтобы исполнить решение суда в Нью-Йорке, — потом она выкупила эти акции обратно.

Акции Turkcell на Стамбульской фондовой бирже поднимались на 3,6% после новости о предложении Alfa Telecom Turkey. По итогам торгов в Стамбуле акции Turkcell подорожали на 2,8%, капитализация составляет 28,38 млрд лир (\$10,8 млрд). Предложение Alfa оценивает Turkcell в \$20,35 млрд, то есть почти вдвое больше.

Если АТТ выкупит долю у Cukurova, она наконец получит не прямой контроль над оператором. АТТ будет иметь 100% в холдинговой компании Cukurova Telecom Holdings (сейчас у Alfa 49%), которая владеет 52,9% акций компании Turkcell Holding, которая владеет 51% собственно оператора Turkcell.

Шведско-финская TeliaSonera напрямую и косвенно владеет около 38% акций Turkcell. В ноябре 2009 года Altimo (на тот момент управляла телекомами «Альфа-Групп») и TeliaSonera договорились объединить свои доли в Turkcell, но сделка так и не состоялась. В декабре 2014 года в документе, поданном АТТ в Комиссию по ценным бумагам и биржам США, были убраны отсылки на соглашение с TeliaSonera, которые присутствовали в аналогичных раскрытиях прежде.

Из-за спора акционеров, до сих пор

не разрешенного, оператор уже много лет не платит дивиденды (последний раз они выплачивались за 2009 год). В 2011 году несколько собраний акционеров не смогли одобрить выплату дивидендов, а в 2012, 2013 и 2014 годах собрания акционеров вообще не состоялись в связи с неспособностью акционеров обеспечить кворум.

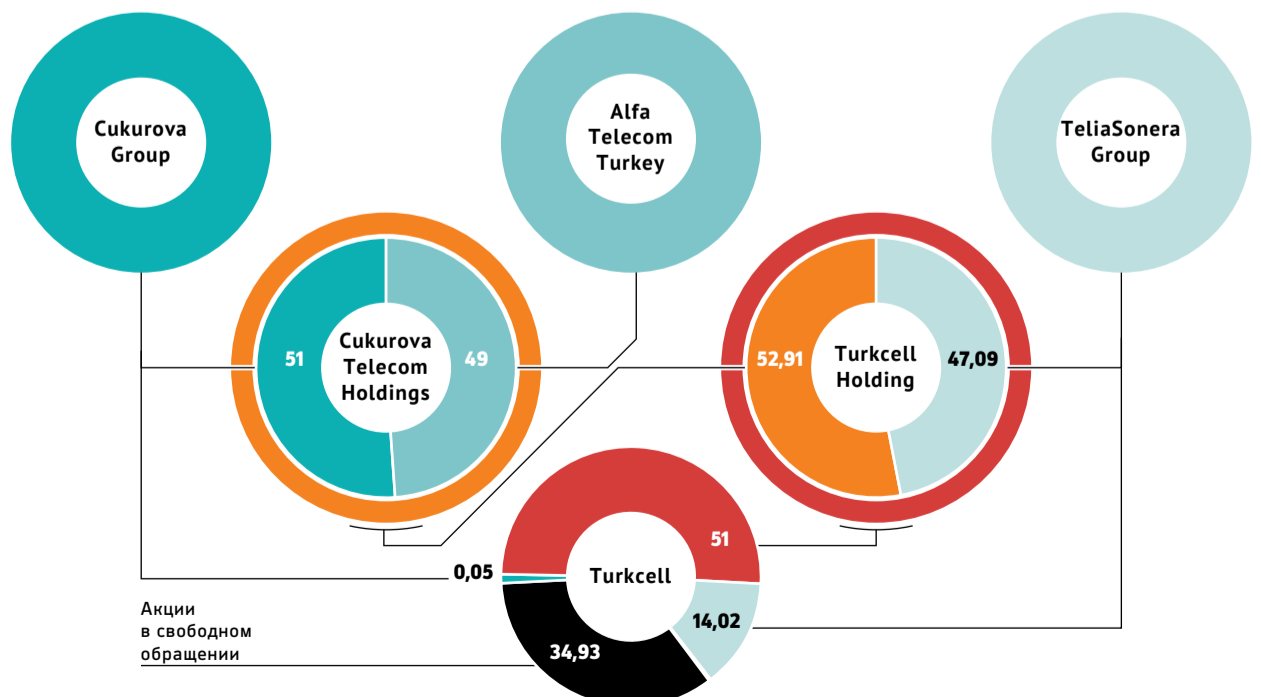
Рыночная стоимость Turkcell составляет на сегодня более \$10 млрд, а количество кэша на ее счетах достигает \$3,5 млрд, рассказал глава аналитического направления Arqaam Capital Тибор Бокор. Поэтому для «Альфы» возможная сделка будет выгодной, считает он. Предложение сделано именно сейчас, так как следующая встреча акционеров Turkcell запланирована на 26 марта, знает Бокор. На прошлом собрании акционеров не был достигнут кворум, продолжает он, если это произойдет вновь, принятие решения на собрании акционеров может взять на себя государство — например, решение по дивидендам. С другой стороны, Turkcell является стратегической компанией, ее владельцы не захотят, чтобы контроль уходил из страны, отметил Бокор. По его словам, британская Vodafone в Турции контролирует второго по величине сотового оператора — Telsim, поэтому и Turkcell теоретически может отойти иностранцам.

Представители Turkcell и Ziraat Bank не ответили на запрос РБК.

Turkcell имеет сложную структуру собственников — 51% принадлежит компании Turkcell Holding, которой, в свою очередь, владеет Cukurova Telecom Holdings Ltd. В ней 51% принадлежит Cukurova Finance International, 49% — Alfa Telecom Turkey. В прямом владении у Alfa — 13,22% оператора, у TeliaSonera — 37,07%, у Cukurova — 0,05%, в свободном обращении находятся 35,9% акций.

С учетом не прямых долей в Turkcell Holding, TeliaSonera владеет 38%, Cukurova — 13,8%, АТТ — 13,22%. Cukurova контролирует Turkcell через цепочку компаний, но ее доля сейчас находится в залоге у государственного турецкого Ziraat Bank. ■

Структура владения мобильным оператором Turkcell, доля %



Источник: Standard & Poor's, раскрытие Turkcell на SEC от 10 марта 2015 года

сегменте усложняет переход большого количества абонентов на пакетные тарифы, где разделять голос и данные сложно.

Динамику выручки от голосовой связи компания не раскрывает, но, как сказал РБК Василь Лацанич, она снизилась в пределах 3-4%. В 2015 году, по его словам, снижение этих доходов также продолжится, но МТС рассчитывает на рост абонентской базы и выручки от передачи данных. Гендиректор «ТМТ-консалтинг» Константин Анкилов считает, что голосовая связь перестала быть драйвером роста, и в 2015 году доходы всех операторов будут расти за счет мобильной передачи данных и связанных с ней услуг.

В 2015 году МТС прогнозирует рост выручки на 2% (в России на 3%). «Мы рассчитываем на рост потребления услуг сотовой связи, считаем, что он продолжится», — сказал Василь Лацанич. В 2014 году количество абонентов МТС в России росло быстрее, чем в 2013-м, небольшой рост ожидается и в 2015 году, говорит Константин Анкилов. По его словам, в России в 2014 году было более 240 млн SIM-карт, в следующем году их количество приблизится к 250 млн. Прогноз роста выручки МТС в 2015 году Константин Белов назвал «не впечатляющим», при этом отметив, что «МегаФон» и вовсе ожидает выручку на уровне 2014 года. «Абоненты будут физически потреблять больше трафика. Но приведет ли это к росту доходов? В условиях кризиса люди будут стараться меньше тратить. Корпоративные клиенты также будут стараться по возможности сократить свои расходы», — считает аналитик. ■

Одежда «Глория Джинс» возобновляет производство одежды в Луганске

Made in ЛНР

АННА ЛЕВИНСКАЯ

Российская компания «Глория Джинс» Владимира Мельникова запустила простаивавшую фабрику в Луганске. Производитель одежды собирается восстановить работу и других площадок в регионе и говорит, что платит налоги в бюджет ЛНР.

«Это напоминает 90-е годы»

В первых числах марта «Глория Джинс» заново запустила свою фабрику в Луганске, рассказал председатель совета директоров компании Владимир Мельников. Фабрика простаивала последние семь месяцев, сейчас, по данным Мельникова, на работу вышли примерно 500 человек из 1,7 тыс., работавших ранее. В церемонии открытия предприятия вместе с директором фабрики Натальей Донской принял участие глава самопровозглашенной Луганской народной республики (ЛНР) Игорь Плотницкий, сообщил местный телеканал «Новороссия ТВ».

В дальнейшем Мельников, по собственному утверждению, планирует открыть еще семь своих фабрик в области — в Белокуракино, Красном Луче, Рубежном, Старобельске, Первомайске, Беловодске, Червонопартизанске. Всего на территории Украины находятся 13 предприятий, принадлежащих «Глории Джинс».

Остановка части производства на Украине стоила компании около 2 млрд руб. выручки, говорит Мельников. Луганские предприятия производили 12% всей продукции компании. Тем не менее, выручка «Глории Джинс» в 2014 году увеличилась на 15,9% по сравнению с 2013-м, до 32 млрд руб. с НДС. Текущие расходы на восстановление первой фабрики Мельников оценивает в 10–20 млн руб., на все пред-

приятия в ЛНР — около 1,5 млрд руб. По словам Мельникова, полная инвентаризация еще не завершена.

Луганская фабрика, возобновившая выпуск продукции, работает по принципу производственного хаба: на ней осуществляется большинство технологических процессов — раскрой, окраска, печать, упаковка и т.д. Заготовки везутся на фабрики-сателлиты в Луганской области, готовая одежда возвращается в хаб, где ее доводят до предпродажного состояния. «Всего на фабриках Украины производилось более половины всего трикотажного ассортимента компании. Луганская фабрика — самая крупная и высокоэффективная. Помимо трикотажного производства на ней имеются и отделочные цеха — качественная шелкография, вышивка. Качество и цена производимой продукции были высококонкурентными в своем ценовом сегменте», — объясняет гендиректор Fashion Consulting Group Анна Лебсак-Клейманс.

С июня 2014 года, по словам Мельникова, фабрики в ЛНР практически не контролировались. «Директора заводов говорят, что пришли бандиты, машинки забирают. Я сказал: закройте фабрики, мы же деньги не платим», — описывал Мельников в октябре в интервью журналу «Сноб» ситуацию на предприятии. Сейчас бизнесмен говорит, что фабрики удалось сохранить в приемлемом состоянии благодаря сотрудникам компании, которые оставались и охраняли предприятия.

Главной проблемой для «Глории Джинс» в Луганске директор консалтинговой компании FAS Александр Ланецкий считает неясный правовой статус республики и ее налогового законодательства. Крупные промышленные предприятия, работающие в ЛНР, по его данным, платят основные



После семи месяцев простоя Владимир Мельников снова запустил луганскую фабрику «Глории Джинс»

налоги в Киеве, но при этом «оплачивают всю инфраструктуру» местным властям. «Если отбросить бандитизм, все остальное там сейчас контролируется», — говорит Ланецкий. По его мнению, с довоенного времени ВВП области снизился не менее, чем на 50%.

Луганское ПАО «Глория Джинс», управляющее украинским бизнесом

группы, не меняло регистрацию, теперь компания все налоги платит в Луганске, чье налоговое законодательство, как утверждает Мельников, идентично украинскому. «Это немного напоминает 90-е годы, пока здесь неразбериха. Но главное, что власти хотя бы идут нам на встречу, хотя бы чтобы мы работали», — рассказывает бизнес-

Грузоперевозки Порты Крыма обвинили в завышении цен на услуги

Тариф «Тройной»

ЕЛЕНА МАЛЫШЕВА,
АНАТОЛИЙ ТЕМКИН

ФАС проверяет информацию о том, что тарифы на заход в порты Крыма завышены втрое. Морпорты полуострова в прошлом году национализировали и объединили в один ГУП, который оказался неподконтрольным федеральным ведомствам.

Морская парковка за 150 тысяч

На завышенные тарифы в портах жалуются один крупный грузоперевозчик, рассказал РБК и.о. главы крымского УФАС Тимофей Кураев. «По его данным, судозаход в керченский порт, в частности, будет стоить для обычного парома или контейнеровоза порядка 150 тыс. руб. При этом что судозаход в порт Новороссийск, например, стоит 45–55 тыс. руб.», — говорит он.

В настоящее время антимонопольщики проверяют эту информацию. «Мы ждем последние документы и в

У региональных властей Крыма сейчас больше полномочий по установлению портовых тарифов, чем в других регионах

конце марта можем возбудить дело», — сказал Кураев. ГУП, по его словам, должен объяснить свою позицию до 20 марта. Если дело будет возбуждено, на изучение мотивации ГУПа понадобится месяц два, рассчитывают в УФАС.

У региональных властей Крыма сейчас больше полномочий по установлению портовых тарифов, чем в других регионах, отмечает Кураев. «Грубо говоря, все порты в России осуществляют три сбора, Минтранс — восемь. Передали два из этих восьми Крыму, а те, которые остались на федеральном уровне, сделали ниже среднероссийских», — объясняет он. Порты же подняли те тарифы, которые теперь могут регулировать.

Представитель Минтранса отказался от комментариев, сославшись на то, что порты Крыма не подчиняются министерству.

Порты временно недоступны

Крымское УФАС 3 октября прошлого года уже выносило предупреждение

ГУПу за понуждение судовладельцев заключать договоры на заведомо невыгодных условиях. После этого предприятие полностью устранило нарушения антимонопольного законодательства, сообщается на сайте УФАС.

Сформированный ГУП «Крымские морские порты» на переходный период находится вне полномочий федеральных органов, говорит близкий к Министерству транспорта источник.

Поэтому местные власти установили тарифы на портовые услуги в Крыму, исходя из собственных представлений об их необходимом уровне, рассказывает он.

По его словам, пока судозаходов в порты полуострова очень мало, с материковой части России везут продовольствие и товары народного потребления. Но с этого года начнутся масштабные стройки в рамках Феде-

Грузооборот торговых портов Крыма, тонн в год

Порт	Реальная загрузка в 2014 г.	Пропускная способность
Севастопольский морской порт	400 тыс.	4,5–5,9 млн
Керченский морской торговый порт	3,3 млн	2,5–4 млн
Феодосийский торговый порт	700 тыс.	2,6 млн
Евпаторийский морской торговый порт	Нет данных	4 млн
Ялтинский морской торговый порт	Нет данных	2 млн

Источники: ГУП «Крымские морские порты», официальные сайты портов, агентство SifService, Sudostroenie.info



ФОТО: Артём Голощапов

мен. Даже после подписания 12 февраля минских соглашений в ЛНР бывают обстрелы, подрывы объектов транспортной инфраструктуры — железной дороги, мостов и т.д., но Мельникова это не пугает: «И во время Великой Отечественной — в СССР работало производство. Бизнес работает там, где есть власть».

ральной целевой программы и, конечно, тарифы на портовые услуги в Крыму надо будет снижать, считает источник.

По данным Ассоциации морских торговых портов (АСОП), грузооборот всех крымских портов в 2014 году составил 4,6 млн т. Из них на порт Керчи, куда приходит паром с материка, пришлось 3,3 млн т.

Пересчетом тарифов, по видимому, займется Федеральная служба по тарифам. Она уже внесла порты Республики Крым в федеральный реестр естественных монополистов, утверждает представитель ФСТ. Служба, по его словам, также запросила у ГУП «Крымские морские порты» документы, необходимые для расчета тарифов и, как только их получит, начнет эту работу.

Приватизировать будет лучше

Решение объединить порты в один ГУП диктовалось простой логикой, поясняет Кураев из Крымского УФАС: в переходный период нарушились хозяй-

«Там мы умрем, совершенствуясь»

Мельников утверждает, что производить вещи на Украине выгоднее, чем в России или в Китае. По его данным, стоимость минуты работы российской швеи составляет \$0,095, китайской — \$0,11, украинской — всего \$0,06. С девальвацией гривны стало еще дешевле, говорит он: зарплаты у сотрудников фабрики остались довоенными.

«Глория Джинс» специализируется на производстве и торговле одеждой, обувью и аксессуарами под марками Gloria Jeans и Gee Jay. По данным Fashion Consulting Group, входит в топ-5 российских продавцов женской одежды и является лидером в сегменте детской и подростковой одежды. Конкуренты в ее ценовом сегменте — «Модис», O'Stin, «Фамилия», «Твое». Компания основана в 1988 году ростовским предпринимателем Владимиром Мельниковым. Центральный офис находится в Ростове-на-Дону, владеет 48 фабриками и 628 магазинами (данные на начало 2014 года). Помимо России и Украины работает в Китае, Вьетнаме, Бразилии, Турции, США, Японии. Мельников заявляет, что 80% производства «Глории Джинс» перебрасывается в азиатские страны, еще 20% остается в России.

Во время обострения конфликта между Россией и Украиной бизнесмен довольно резко отзывался о состоянии российской экономики и внутренней политике страны, планировал перевести головной офис в Гонконг в 2015 году. Сейчас, по его словам, офис в Гонконге уже открыт, он будет специализироваться на международных продажах. «Здесь у нас 140 млн покупателей, а в мире их 8 млрд», — объясняет Мельников, добавляя, что выход на глобальный рынок произойдет не раньше, чем через два года. Основные рынки, которые он сейчас рассматривает — Северная Африка и страны Азии. ■

ственные связи, прекратились заходы судов, а людям надо было платить зарплату. «Поэтому какой-то порт, допустим, Керчь, работал и зарабатывал на всех эту зарплату», — говорит он. Однако в обозримом будущем, считает он, порты надо разделять на отдельные предприятия.

При этом желательно сохранить специализацию каждого порта — это будет способствовать более эффективному привлечению инвестиций, рассуждает Кураев: «Если есть, допустим, российский порт, который исторически принимал нефтепродукты и газовый конденсат, то этим и нужно заниматься». А после выбора региональными властями стратегии их развития надо подумать и о приватизации, добавляет он.

Вопрос о приватизации госсобственности в Крыму остается на повестке дня, программа должна быть синхронизирована с развитием инфраструктуры, сказал в интервью РБК и министр по делам Крыма Олег Савельев. ■

Транспорт Ространснадзор увидел плохое состояние железных дорог

РЖД сбились с пути

АНАТОЛИЙ ТЕМКИН

РЖД содержат свои железнодорожные пути в ненадлежащем состоянии, что приводит к авариям, выявил Ространснадзор. В этом году монополия получит через госбанки не менее 100 млрд руб. из ФНБ на развитие.

Дела ремонтные

«Российские железные дороги» содержат свои пути в ненадлежащем виде, заявил во вторник руководитель Федеральной службы по надзору в сфере транспорта (Ространснадзор) Александр Касьянов, выступая на коллегии ведомства. При проверке Ространснадзором выявлено нарушение сроков осмотров путей мастерами и искажение данных вагонов-путеизмерителей, заявил Касьянов (цитата по ТАСС). Кроме того, сотрудники РЖД нарушают технологию температурного регулирования бесстыкового пути. «Состояние пути на инфраструктуре РЖД сегодня несет самые большие риски по возникновению транспортных происшествий. Пять крушений за год по вине путейцев — это прямая зависимость от просрочки ремонтов пути», — заявил глава Ространснадзора.

Крупнейшее в прошлом году крушение пассажирского поезда Москва — Кишинев близ подмосковной станции Нара произошло в мае прошлого года. Из-за столкновения состава с встречным грузовым поездом погибли шесть человек, еще около полусотни получили ранения. Трагедия произошла из-за деформации рельсов, на участке проводились ремонтные работы, пришло к выводу следствие. По причине аварийного состояния пути в июле 2013 года и в августе 2014 года с рельсов сошли пассажирские поезда на Северо-Кавказской железной дороге, напомнил Касьянов.

Кроме того, по его данным, протяженность путей с просроченным капитальным ремонтом выросла с 2006 года на 8 тыс. км, до 22 тыс. А три четверти стрелок и почти две трети устройств автоблокировки работают

с истекшим сроком эксплуатации, сообщил Касьянов. Общая длина путей в России, по данным РЖД, — около 85 тыс. км.

Дела денежные

В прошлом году компания сократила расходы на 85 млрд руб., для этого пришлось прибегать к жестким мерам, в том числе — урезанию средств на капитальный ремонт основных фондов, эти издержки перенесены на будущие периоды, говорит представитель РЖД. Тем не менее руководство РЖД в 2014 году утвердило программу мероприятий по приведению инфраструктуры компании к требованиям правил эксплуатации стоимостью 87,8 млрд руб., сообщил представитель монополии. В прошлом году специалисты компании реконструировали 3,95 тыс. км пути и путевое хозяйство на общую сумму 21 млрд руб., приводит он данные. В 2014 году количество транспортных происшествий сократилось на 40% по сравнению с 2013 годом, утверждает представитель РЖД.

Каждое происшествие расследуется, и если устанавливается, что авария произошла по вине конкретных руководителей и сотрудников компании, к ним применяются соответствующие меры — вплоть до увольнения с работы, говорит представитель монополии.

Единственный акционер РЖД — государство. Оно регулярно докапитализовывало монополию, вложив в ее уставный капитал только за последние семь лет около 250 млрд руб. Кроме того, государственные банки выкупают эмиссии облигаций, выпускаемых РЖД, средства от которых идут на инвестиционные проекты. Так, в 2013–2014 годах ВЭБ приобрел два транша бумаг монополии в общей сложности на 200 млрд руб., использовав деньги пенсионных фондов. В этом году совет директоров РЖД уже одобрил выпуск 11 траншей облигаций на общую сумму 145 млрд руб. и со сроком обращения 20–30 лет. Государственные банки — ВТБ, Газпромбанк, Россельхозбанк и ВЭБ купят эти бумаги, получив, в свою очередь, деньги из Фонда национального благосостояния. ■



ФОТО: Bloomberg

РЖД советуют лучше следить за путями

Сбербанк предсказал их снижение в случае отмены накопительной системы

На бюджет надежды нет

Какой будет ваша накопительная часть пенсии, руб.

При расчетах предполагалось, что отчисления производятся с максимально возможной суммы — с 1 января 2015 года предел для начисления взносов в ПФР составляет 711 тыс. руб. в год, соответственно, на накопительную часть идет 6%, или 42 660 руб. в год. В таблице указана ежемесячная выплата накопительной пенсии в зависимости от того, сколько лет еще будет длиться трудовой стаж и насколько доходность инвестирования накоплений выше или ниже инфляции

Количество лет, оставшихся до выхода на пенсию	Разница между доходностью инвестирования накоплений и инфляцией, п.п.										
	-5	-4	-3	-2	-1	0	1	2	3	4	5
5	847	864	881	899	917	936	954	974	993	1013	1034
10	1502	1568	1638	1711	1789	1871	1958	2049	2145	2246	2353
15	2008	2142	2287	2446	2618	2807	3012	3236	3480	3747	4037
20	2401	2610	2845	3110	3407	3742	4120	4546	5028	5572	6187
25	2704	2992	3324	3710	4157	4678	5284	5993	6822	7792	8930
30	2939	3303	3736	4252	4870	5613	6508	7591	8902	10 494	12 431
35	3121	3557	4089	4742	5549	6549	7795	9354	11 313	13 781	16 899
40	3261	3764	4393	5186	6194	7484	9147	11 302	14 108	17 780	22 602

Источник: расчеты РБК

ЕКАТЕРИНА МЕТЕЛИЦА

Если государство ликвидирует накопительную пенсию и оставит только распределительную систему, то уже в ближайшие годы пенсии начнут снижаться, уверены эксперты Центра макроэкономических исследований Сбербанка.

Сбербанк предупреждает

Обязательную накопительную пенсионную систему необходимо сохранить, пишут в своем обзоре экономисты ЦМИ Сбербанка во главе с его директором Юлией Цепляевой. Они напоминают, что правительство ввело накопительный элемент в 2002 году, чтобы избежать «предсказуемого банкротства старой распределительной системы». Если накопительную систему ликвидировать, то к 2025 году коэффициент замещения (соотношение пенсии и зарплаты) может упасть до 25% (в 2011 году он составлял 35,7%, в 2012-м — 35%, а в 2014 году — 33,1%).

При распределительной пенсионной системе страховая пенсия индексируется вслед за инфляцией, но происходит это за счет средств бюджета, которых к 2018 году может не хватить на покрытие дефицита Пенсионного фонда, сказано в обзоре. Госбюджет не выдержит такой нагрузки, а это значит, что пенсии начнут снижаться.

Платить некому

ПФР и сейчас не справляется с выплатой пенсий самостоятельно: половина выплат уже финансируется за счет трансферта федерального бюджета фонду, указывают экономисты ЦМИ. В 2013 году на выплату пенсий уходило 7,4% ВВП, а величина трансферта из федерального бюджета — 4,3% ВВП.

К 2018 году трансферт вырастет до 7,5–8,3% ВВП, а это неподъемная сум-

ма для бюджета, пишут экономисты в своем обзоре. Для сравнения: в странах ОЭСР величина бюджетной поддержки составляет в среднем 2,4% ВВП.

Трансферт вырастет из-за непростой демографической ситуации в России, пишут экономисты. Коэффициент рождаемости на протяжении более 30 лет находится ниже 2 (отношение числа новорожденных к взрослому населению), тогда как для простого замещения поколений он должен превышать 2,2. По прогнозу Росстата, число пенсионеров вырастет на 2,9 млн человек за четыре ближайших года — с 33,9 млн человек на начало 2014 года до 36,8 млн на начало 2018 года. При этом население в трудоспособном возрасте в тот же период времени сократится на 2,8 млн человек — с 85,2 млн до 82,4 млн.

Ситуация осложняется еще и тем, что российские граждане по сравнению с европейскими жителями рано выходят на пенсию: в 55 лет — женщины и в 60 лет — мужчины. Средний возраст выхода на пенсию в странах ОЭСР составляет 63,1 года для женщин и 64,2 года для мужчин, а в России, с учетом того что многие имеют право на досрочную пенсию, средний возраст выхода составляет 52–54 года для женщин и 54–58 лет для мужчин.

Еще один фактор не в пользу распределительной системы — высокая доля теневого сектора в экономике. Не все занятые в экономике уплачивают взносы, что снижает пропорцию между теми, кто делает отчисления, и теми, кто получает пенсии, указывают экономисты.

Учитывая эти тренды, сохранить приемлемый уровень пенсии возможно только при наличии и развитии накопительного элемента, резюмируют экономисты ЦМИ Сбербанка. Переход к накопительной системе мо-

жет помочь как увеличению пенсий, так и достижению стабильности госфинансов.

Отменить стоит

Единственным аргументом в пользу отказа от системы обязательных пенсионных накоплений является отрицательная реальная доходность, пишут экономисты. За последние пять лет расширенный инвестиционный портфель ВЭБа показал доходность 38,9% в номинальном выражении, а инфляция составила 46%. За тот же период положительную доходность в реальном выражении получили только четыре управляющих компании из 40, представленных в рейтинге Национальной лиги управляющих.

Экономисты ЦМИ Сбербанка полагают, что проблема низкой доходности НПФ решится достаточно быстро. «Мы ожидаем, что инвестиционная модель изменится, если вступит в силу мораторий на переход клиентов из фонда в фонд в течение нескольких лет. Тогда появится возможность увеличить горизонт инвестирования и вывести из-под ежегодной переоценки инвестиционную часть портфеля, что особенно важно в периоды высокой волатильности финансовых рынков», — пишут экономисты в своем исследовании.

Быть или не быть

В четверг, 19 марта, у премьер-министра Дмитрия Медведева пройдет совещание, где может быть принято решение перевести систему обязательных пенсионных накоплений в добровольный формат. На заседании у Медведева правительству предстоит прийти к единому мнению относительно судьбы пенсионных накоплений. Финансовый блок правительства настаивает на сохранении обязатель-

За последние пять лет расширенный инвестиционный портфель ВЭБа показал доходность 38,9% в номинальном выражении, а инфляция составила 46%

ных накоплений, а социальный требует сделать их добровольными.

«Наступила пора, чтобы накопительная часть пенсий стала добровольной, чтобы у каждого человека был персональный договор с негосударственным пенсионным фондом, чтобы негосударственные пенсионные фонды отвечали перед людьми по полному кругу обязательств, а не по номиналу, как сейчас», — сказала вице-премьер Ольга Голодец, курирующая социальные вопросы в правительстве. Обязательная накопительная пенсионная система неэффективна, уверены в социальном блоке правительства, сказал РБК чиновник соцблока. «Она не работает как длинные деньги, потому что большая часть денег помещается в ОФЗ или депозиты. При этом доходность, особенно в условиях кризиса, низкая. Кроме того, крупные фонды аффилированы с компаниями, которые используют НПФ как свой личный карман», — говорит источник в соцблоке.

В ответ на доводы экономистов ЦМИ Сбербанка о том, что федеральный бюджет уже к 2018 году не выдержит нагрузки и не сможет финансировать увеличение пенсий по инфляции, чиновник из соцблока сказал, что все зависит от состояния экономики. «Если исходить из того, что доходы бюджета будут падать, то это действительно будет накладно. Но если мы собираемся выйти на экономический рост, то все будет нормально. Если будет происходить дальнейшее «обеление» экономики, то будет рост взносов в ПФР. Кроме того, нужно снижать инфляцию», — говорит он, добавляя, что распределительная система более устойчива, так как основывается на реальных доходах экономики. ■